

CARACTERÍSTICAS PRINCIPAIS

OBJETIVO DO FUNDO

Foco Principal: Investimento em Certificados de Recebíveis Imobiliários (CRIs), desde que atendam aos critérios definidos na política de investimento

Outros Ativos Imobiliários: Complementarmente, é permitido o investimento em Letras de Crédito Imobiliário (LCIs), Fundos de Investimento Imobiliário (FIIs), Letras Imobiliárias Garantidas (LIGs), Certificados de Potencial Adicional de Construção (CEPACs), com base na Instrução CVM nº 401, de 29 de dezembro de 2003

PÚBLICO ALVO

Investidores em geral

INÍCIO DO FUNDO

mar/18

TIPO

Condomínio fechado com prazo indeterminado

ADMINISTRADOR

BTG Pactual Serviços Financeiros S.A. DTVM

CUSTODIANTE

Banco BTG Pactual S.A.

ESCRITURAÇÃO

BTG Pactual Serviços Financeiros S.A. DTVM

GESTOR

Iridium Gestão de Recursos Ltda.

AUDITOR

PWC Auditores Independentes

RAZÃO SOCIAL:

FII Iridium Recebíveis Imobiliários

CNPJ:

28.830.325/0001-10

NEGOCIAÇÃO

As cotas do fundo são negociadas no mercado de bolsa administrado pela B3

TAXA DE ADMINISTRAÇÃO E GESTÃO

Taxa de Administração: 0,17% a.a.

Taxa de Gestão: 0,83% a.a.

ANÚNCIO E PAGAMENTO DOS DIVIDENDOS

7ª e 12ª dia útil de cada mês, respectivamente

TRIBUTAÇÃO

Persegue o tratamento tributário para fundos enquadrados no Artigo 3º da Lei 11.033/2004, que confere as seguintes alíquotas de IR:

IR PF: Rendimentos distribuídos aos cotistas são isentos e ganhos de capital em negociação são tributados a alíquota de 20%

IR PJ: Rendimentos distribuídos aos cotistas e ganhos de capital em negociação são tributados a alíquota de 20%

Comentário Mensal

Em maio, o fundo aproveitou para realizar o ganho em algumas posições em FIIs, que não víamos mais potencial de ganho, e realocou esses recursos para novas alocações em CRIs e também FIIs. Contudo, é importante saber que a alocação em caixa (fundo soberando) reduziu de 5,21% para 3,67% do PL e a alocação em FIIs também foi diminuída de 34,75% para 31,92% do PL. Ainda, a cota apresentou uma valorização de 2,66%, chegando ao patamar de R\$ 104,69, e o fundo se manteve com uma alta liquidez de R\$ 66,2 milhões/mês (ou R\$ 3,3 milhões/dia de média).

O fundo realizou uma distribuição de rendimentos no dia 17/06/2020 de R\$ 0,7658/cota para os cotistas que detinham cotas no dia 09/06/2020 e essa distribuição equivale a um resultado de 373,70% do CDI no mês, considerando a isenção tributária na distribuição mensal para investidores PF. Os rendimentos foram superiores em relação ao último mês, mas o fundo ainda tem sofrido os impactos negativos gerados pelos baixos/negativos índices de inflação e segue contrabalanceado esse impacto com a geração de valor da gestão ativa na compra e venda de ativos, em especial FIIs, no mercado secundário.

Link para os comunicados de distribuição: [IRDM11](#)

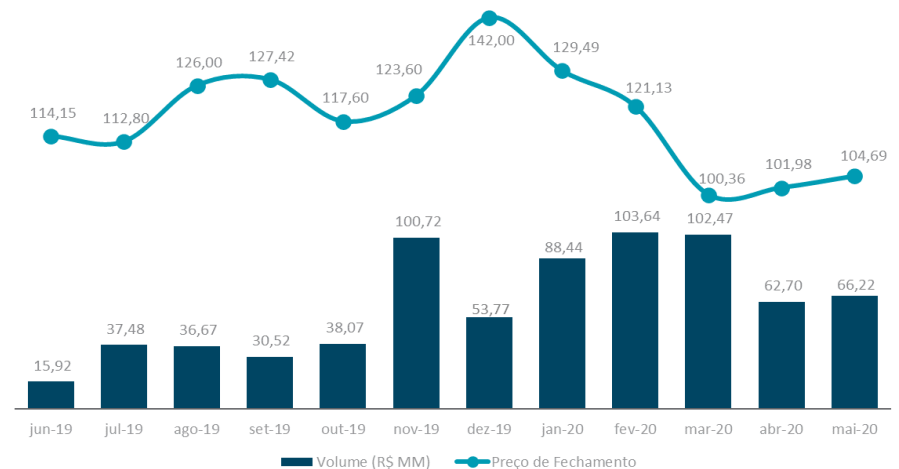
Rendimentos Mensais (Últ. 12 Meses)

Data	Rendimento por Cota (R\$)	Dividend Yield ¹	Dividend Yield - Gross-Up ²	Dividend Yield - Gross-Up CDI%	Valor Cota Patrimonial (R\$)
jun/19	0,85	0,85%	1,01%	214,47%	99,60
jul/19	0,64	0,65%	0,76%	134,06%	99,58
ago/19	1,15	1,16%	1,36%	272,24%	99,24
set/19	0,79	0,79%	0,93%	199,71%	100,61
out/19	0,80	0,80%	0,94%	195,29%	100,83
nov/19	1,28	1,26%	1,49%	390,75%	101,40
dez/19	0,80	0,79%	0,93%	248,85%	101,35
jan/20	1,04	1,05%	1,23%	327,19%	99,54
fev/20	0,95	0,95%	1,12%	381,73%	99,98
mar/20	0,70	0,74%	0,87%	256,98%	94,91
abr/20	0,70	0,73%	0,85%	304,70%	96,79
mai/20	0,77	0,79%	0,93%	373,70%	96,44

1 - O Dividend Yield do Fundo é calculado através do Rendimento por Cota distribuído no mês sobre o Valor da Cota Patrimonial.

2 - O Dividend Yield - Gross-Up é calculado através da alíquota de imposto de renda (IR) de 15%.

Desempenho no Mercado Secundário



Carteira do Fundo

Ativo - RF	Tipo	Rating	Agência	Posição	% do Patrimônio	Indexador	Tx. Compra Atualizada	Fluxo de Pagamentos	Data de Vencimento
Fundo Soberano 1	FI RF	N/A	N/A	R\$ 28.390.863	3,67%	CDI%	99,00%	Mensal	N/A
Even 2	CRI	N/A	N/A	R\$ 27.741.998	3,59%	CDI+	2,33%	Mensal	nov-22
Permetal	CRI	N/A	N/A	R\$ 23.601.986	3,05%	IGP-M	9,00%	Mensal	mai-20
Transpes	CRI	A	LF	R\$ 23.232.539	3,01%	IPCA	9,00%	Mensal	dez-27
Ondas Resort	CRI	N/A	N/A	R\$ 20.248.112	2,62%	IGP-M	10,55%	Mensal	mar-27
Tenda	CRI	AA+	S&P	R\$ 20.176.227	2,61%	CDI+	1,49%	Bullet	jan-21
Helbor 2	CRI	N/A	N/A	R\$ 18.102.619	2,34%	CDI+	2,15%	Trimestral	jun-23
MRV 2	CRI	AAA	S&P	R\$ 15.018.537	1,94%	CDI+	1,79%	Mensal	jun-21
Latam	CRI	N/A	N/A	R\$ 14.840.995	1,92%	IPCA	5,00%	Mensal	ago-32
CRI XPLOG	CRI	N/A	N/A	R\$ 14.655.106	1,90%	CDI+	1,75%	Mensal	dez-34
Renda Portuguesa	CRI	N/A	N/A	R\$ 14.321.704	1,85%	IPCA	9,00%	Mensal	dez-29
Olimpia Park	CRI	N/A	N/A	R\$ 14.250.495	1,84%	IPCA	8,00%	Mensal	fev-26
Even	CRI	AA	S&P	R\$ 14.115.644	1,83%	CDI+	1,50%	Mensal	ago-23
Tecnisa	CRI	AA	S&P	R\$ 13.562.439	1,75%	CDI+	2,30%	Mensal	dez-24
WAM Praias	CRI	N/A	N/A	R\$ 12.193.088	1,58%	IGP-M	12,00%	Mensal	nov-25
BRF	CRI	AA+	Fitch	R\$ 11.725.586	1,52%	IPCA	7,00%	Mensal	jan-39
Rede D'Or	CRI	AAA	Fitch	R\$ 10.924.607	1,41%	IPCA	5,21%	Mensal	nov-27
BR Distribuidora	CRI	AAA	Fitch	R\$ 10.621.687	1,37%	IPCA	5,49%	Mensal	jul-31
RNI 1	CRI	A-	Fitch	R\$ 10.252.562	1,33%	CDI+	2,00%	Mensal	abr-28
HM	CRI	A-	S&P	R\$ 10.021.165	1,30%	CDI+	2,50%	Mensal	dez-23
Latam 2	CRI	N/A	N/A	R\$ 9.899.663	1,28%	IPCA	4,50%	Mensal	ago-32
Buona Vitta	CRI	N/A	N/A	R\$ 9.583.749	1,24%	IPCA	9,50%	Mensal	mai-25
BRDU	CRI	N/A	N/A	R\$ 8.915.473	1,15%	IGP-M	10,00%	Mensal	jan-29
Shopping da Bahia	CRI	AAA	S&P	R\$ 8.890.422	1,15%	IGP-DI	4,93%	Mensal	mai-25
São Domingos	CRI	A+	LF	R\$ 8.814.714	1,14%	IPCA	10,50%	Mensal	mai-25
RNI 2	CRI	A-	Fitch	R\$ 8.758.584	1,13%	CDI+	1,76%	Mensal	fev-29
Rio Ave	CRI	A+	Liberum	R\$ 8.656.225	1,12%	IPCA	8,03%	Mensal	out-28
Ondas Resort Mez	CRI	N/A	N/A	R\$ 8.442.507	1,09%	IGP-M	17,65%	Mensal	mar-27
BB Mapfre	CRI	AA	Fitch	R\$ 8.280.037	1,07%	IGP-M	7,27%	Anual	jan-33
Inter Construtora 2	CRI	N/A	N/A	R\$ 7.920.912	1,02%	CDI+	4,00%	Mensal	nov-21
Cemara	CRI	N/A	N/A	R\$ 7.894.544	1,02%	IPCA	9,70%	Mensal	jun-32
BRF 2	CRI	AA+	Fitch	R\$ 7.756.551	1,00%	IPCA	5,50%	Mensal	jan-39
SOCICAM	CRI	A	Liberum	R\$ 7.014.091	0,91%	IGP-M	10,66%	Mensal	mai-24
Helbor 3	CRI	N/A	N/A	R\$ 6.456.290	0,84%	CDI+	2,80%	Mensal	jun-23
BB/Caixa	CRI	N/A	N/A	R\$ 6.158.611	0,80%	IGP-DI	4,00%	Mensal	mar-28
Iguatemi	CRI	AAA	Fitch	R\$ 5.922.285	0,77%	CDI+	0,31%	Mensal	set-25
Beds	CRI	N/A	N/A	R\$ 5.013.508	0,65%	IPCA	10,20%	Mensal	mar-23
Grupo Pão de Açúcar	CRI	AA	Fitch	R\$ 4.974.578	0,64%	IPCA	6,00%	Mensal	mai-35
Belleville	CRI	N/A	N/A	R\$ 4.958.138	0,64%	IPCA	8,00%	Mensal	fev-30
BR Properties	CRI	AA	Moodys	R\$ 4.400.945	0,57%	CDI+	0,70%	Trimestral	mar-23
Petrobras	CRI	AA	Fitch	R\$ 4.157.009	0,54%	IPCA	5,53%	Anual	out-31
Gramado Parks	CRI	N/A	N/A	R\$ 3.768.921	0,49%	IPCA	11,09%	Mensal	mar-23
Inter Construtora	CRI	N/A	N/A	R\$ 3.339.010	0,43%	CDI+	5,80%	Mensal	abr-21
BB/Caixa 2	CRI	N/A	N/A	R\$ 3.147.221	0,41%	IGP-DI	4,50%	Mensal	mar-28
Ribeira 1	CRI	N/A	N/A	R\$ 2.980.109	0,39%	IPCA	6,00%	Mensal	jan-35
Ribeira 2	CRI	N/A	N/A	R\$ 2.980.109	0,39%	IPCA	6,00%	Mensal	jan-35
SOCICAM 2	CRI	N/A	N/A	R\$ 2.932.546	0,38%	IGP-M	9,00%	Mensal	dez-26
Gramado Termas Resort	CRI	N/A	N/A	R\$ 2.930.713	0,38%	IPCA	16,00%	Mensal	abr-24
Gramado Parks 3	CRI	N/A	N/A	R\$ 2.473.475	0,32%	IPCA	14,63%	Mensal	mar-23
VLI	CRI	AAA	Fitch	R\$ 2.289.427	0,30%	IPCA	5,90%	Anual	mar-24
Golden Gramado 5	CRI	N/A	N/A	R\$ 2.156.909	0,28%	IGP-M	13,15%	Mensal	mai-25
Renda Portuguesa Sub	CRI	N/A	N/A	R\$ 2.037.727	0,26%	IGP-M	12,00%	Mensal	nov-29
Golden Gramado	CRI	N/A	N/A	R\$ 1.884.224	0,24%	IGP-M	13,98%	Mensal	mai-25
Loteamento	CRI	N/A	N/A	R\$ 1.731.195	0,22%	IGP-M	10,50%	Mensal	dez-23
Petrobras 3	CRI	AA	Fitch	R\$ 1.717.775	0,22%	IPCA	4,31%	Mensal	mar-26
BR Distribuidora 2	CRI	AAA	Fitch	R\$ 1.595.300	0,21%	IPCA	6,00%	Mensal	out-23
Gramado Parks 2	CRI	N/A	N/A	R\$ 1.432.698	0,19%	IPCA	15,97%	Mensal	mar-23
Setin	CRI	N/A	N/A	R\$ 1.120.417	0,14%	CDI+	3,50%	Mensal	mai-23
Vale	CRI	AAA	Fitch	R\$ 1.086.889	0,14%	IGP-M	5,55%	Mensal	mai-29
VLI 2	CRI	AAA	Fitch	R\$ 965.017	0,12%	IPCA	5,80%	Anual	nov-24
Golden Gramado 3	CRI	N/A	N/A	R\$ 877.602	0,11%	IGP-M	13,73%	Mensal	mai-25
Golden Gramado 6	CRI	N/A	N/A	R\$ 767.349	0,10%	IGP-M	15,00%	Mensal	mai-25
Golden Gramado 2	CRI	N/A	N/A	R\$ 717.196	0,09%	IGP-M	15,00%	Mensal	mai-25
Petrobras 2	CRI	AA	Fitch	R\$ 395.354	0,05%	IGP-M	5,99%	Anual	jan-22
Total				R\$ 526.193.981	68,08%				

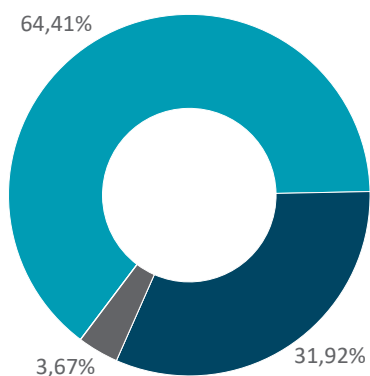
Carteira do Fundo - *continuação*

Ativo - FII	Grupo Econômico	Tipo	Setor	Custo Médio	Quantidade	Posição	% do Patrimônio	Fluxo de Pagamentos
HCTR11	Hectare	FII	Papel	R\$ 114,66	754.308	R\$ 87.869.339	11,37%	Mensal
XPCI11	XP	FII	Papel	R\$ 97,13	270.079	R\$ 22.878.392	2,96%	Mensal
BCRI11	Banestes	FII	Papel	R\$ 110,23	155.929	R\$ 16.974.431	2,20%	Mensal
TORD11	Hectare	FII	Real Estate	R\$ 9,90	1.514.662	R\$ 15.026.649	1,94%	Mensal
KNCR11	Kinea	FII	Papel	R\$ 97,89	126.630	R\$ 11.738.601	1,52%	Mensal
DMAC11	Direcional	FII	Real Estate	R\$ 328,45*	26.857	R\$ 10.742.800	1,39%	Mensal
XPHT12	XP	FII	Hotéis	R\$ 102,29	131.406	R\$ 9.986.856	1,29%	Mensal
HGBS11	CSHG	FII	Shopping Center	R\$ 218,11	45.298	R\$ 9.190.964	1,19%	Mensal
VISC11	Vinci Partners	FII	Shopping Center	R\$ 101,37	88.973	R\$ 8.861.711	1,15%	Mensal
OULG11	Ourininvest	FII	Logística	R\$ 101,09	69.027	R\$ 6.378.095	0,83%	Mensal
VINO11	Vinci Partners	FII	Real Estate	R\$ 48,58	110.783	R\$ 5.737.452	0,74%	Mensal
HGCR11	CSHG	FII	Papel	R\$ 115,62	49.853	R\$ 5.164.771	0,67%	Mensal
HGRE11	CSHG	FII	Real Estate	R\$ 141,77	33.308	R\$ 4.812.673	0,62%	Mensal
KNHY11	Kinea	FII	Papel	R\$ 110,24	42.536	R\$ 4.540.718	0,59%	Mensal
TGAR11	TG-Core	FII	Real Estate	R\$ 102,29	35.642	R\$ 4.120.215	0,53%	Mensal
HSML11	HSI	FII	Shopping Center	R\$ 78,22	38.770	R\$ 3.225.664	0,42%	Mensal
XPPR11	XP	FII	Real Estate	R\$ 78,02	38.126	R\$ 3.037.117	0,39%	Mensal
XPHT11	XP	FII	Hotéis	R\$ 100,06	31.698	R\$ 2.656.292	0,34%	Mensal
CVBI11	VBI	FII	Papel	R\$ 102,52	29.670	R\$ 2.596.422	0,34%	Mensal
MALL11	Brasil Plural	FII	Shopping Center	R\$ 79,85	31.396	R\$ 2.587.030	0,33%	Mensal
BARI11	Barigui	FII	Papel	R\$ 102,67	20.342	R\$ 1.899.943	0,25%	Mensal
JSRE11	Safra	FII	Real Estate	R\$ 88,33	14.246	R\$ 1.396.108	0,18%	Mensal
SADI11	Santander	FII	Papel	R\$ 69,11	14.328	R\$ 1.053.108	0,14%	Mensal
HABT11	Habitat	FII	Papel	R\$ 93,07	10.677	R\$ 1.014.208	0,13%	Mensal
VILG11	Vinci Partners	FII	Logística	R\$ 109,08	6.261	R\$ 720.203	0,09%	Mensal
RNGO11	Rio Bravo	FII	Real Estate	R\$ 72,09	8.672	R\$ 631.148	0,08%	Mensal
UBSR11	UBS	FII	Papel	R\$ 94,91	6.134	R\$ 611.498	0,08%	Mensal
XPLG11	XP	FII	Logística	R\$ 100,15	5.210	R\$ 599.150	0,08%	Mensal
TEPP11	SDI	FII	Real Estate	R\$ 84,28	5.507	R\$ 474.428	0,06%	Mensal
HGRU11	CSHG	FII	Real Estate	R\$ 103,29	3.319	R\$ 384.904	0,05%	Mensal
Total						R\$ 246.910.891	31,92%	

* - O Custo Médio informado do FII Direcional (DMAC11) está ajustado pelas amortizações incorridas.

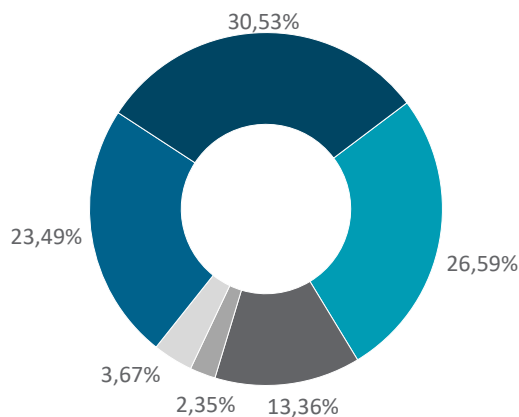
Distribuição da Carteira

Distribuição por Ativo



■ CRI ■ FII ■ FI RF

Distribuição por Indexador



■ IPCA ■ IGP-M ■ IGP-DI ■ CDI% ■ CDI+ ■ N/A (FII)

Distribuição por Setor	% do Patrimônio
Real Estate	45,53%
Papel	20,23%
Logística	7,06%
Shopping Center	6,29%
Governo Federal	3,67%
Aviação	3,20%
Metalúrgica	3,05%
Alimentos	2,52%
Óleo e Gás	2,39%
Hotéis	1,64%
Saúde	1,41%
Gráfica	1,14%
Instituições Financeiras	1,07%
Varejo	0,64%
Mineração	0,14%

Distribuição por Indexador* & Taxa Média		
Indexador	Taxa Média (a.a.)	% do Patrimônio
IPCA	7,84%	26,59%
IGP-M	10,77%	13,36%
IGP-DI	4,54%	2,35%
CDI+	2,08%	23,49%
CDI%	99,00%	3,67%
N/A (FII)	N/A	30,53%

Movimentações do Mês

Com a recuperação parcial do mercado, o fundo tem focado na redução da alocação em FII's e aumento da exposição em CRIs - alocação em caixa (fundo soberando) reduziu de 5,21% para 3,67% do PL e a alocação em FII's também foi diminuída de 34,75% para 31,92% do PL.

No entanto, vale ressaltar essa estratégia de alocação em fundos imobiliários de terceiros não é novidade e existe desde o início do mandato. Adicionalmente, esta será sempre mantida na gestão da liquidez, dado que é mais eficiente, e quando a equipe de gestão encontrar oportunidades nesse mercado.

CRIs:

- CRI Permetal: nova posição no valor de R\$ 23,6MM a uma taxa de IGP-M + 9%a.a.;
- CRI Grupo Pão de Açúcar: nova posição no valor de R\$ 5MM a uma taxa de IPCA + 6%a.a.; e
- CRI Tecnisa: aumento da posição no valor de R\$ 4,6MM a uma taxa de CDI + 2,3%a.a.

FII's:

NOME	PONTA	QUANTIDADE	FINANCEIRO	PRECOMEDIO
DMAC11	V	932	372.285,05	399,45
GTWR11	V	2.898	319.260,63	110,17
HCTR11	V	38.188	4.428.496,01	115,97
HGBS11	C	4.302	851.663,12	197,97
HGRE11	C	3.553	496.258,23	139,67
HGRU11	V	17.899	2.058.505,73	115,01
HSML11	C	8.927	722.249,37	80,91
JSRE11	C	4.600	431.372,98	93,78
KNIP11	V	3.000	288.365,08	96,12
KNIP11	V	17.339	1.904.201,71	109,82
MALL11	C	13.806	1.119.388,86	81,08
OULG11	C	20.704	1.903.420,56	91,93
RNGO11	C	2.609	186.948,07	71,66
SADI11	C	500	40.335,07	80,67
SADI11	V	6.000	453.229,85	75,54
TGAR11	C	25.345	2.630.185,16	103,78
TGAR11	V	689	72.928,49	105,85
VILG11	C	13.503	1.472.864,68	109,08
VILG11	V	13.924	1.568.349,95	112,64
VINO11	V	21.086	1.077.726,33	51,11
XPIN11	C	2.843	292.822,48	103,00
XPIN11	V	54.911	5.745.113,12	104,63
XPLG11	V	60.940	7.071.290,24	116,04

Por fim, informamos que em 05/06/2020, foi enviado uma consulta formal para a deliberação de uma futura emissão. Por conta da pandemia do COVID-19, essa consulta é eletrônica e foi enviada a toda a base de clientes que possui e-mail cadastrado na B3. Para os investidores que não possuem e-mail cadastrado, os comunicados foram postados e serão entregues pelo Correio, devendo chegar no endereço cadastrado nos próximos dias.

Segue abaixo o link para a Proposta do Administrador e Carta Consulta:

- [Proposta do Administrador](#)
- [Carta Consulta](#)

Demonstração de Resultado Mensal

Resultado	dez/19	jan/20	fev/20	mar/20	abr/20	mai/20
Receita Ativos (Caixa)	4.069.343	6.023.990	6.204.440	6.527.103	6.384.658	6.886.367
CRI	2.403.514	3.791.513	4.516.035	4.124.640	3.645.308	3.137.354
Juros	1.827.034	1.705.755	1.836.332	2.768.476	2.487.906	2.631.535
Correção Monetária	478.775	2.085.758	2.346.640	1.223.056	642.727	505.819
Negociação	97.705	-	333.063	133.108	514.676	-
FII	1.505.897	2.160.430	1.593.247	2.054.324	2.637.366	3.669.273
Dividendos	613.549	824.987	1.072.328	1.421.514	1.485.220	1.644.454
Negociação	892.348	1.335.443	520.919	632.810	1.152.146	2.024.819
LCI	-	-	-	-	47.979	-
Caixa	159.931	72.048	86.684	258.065	48.280	79.740
LFT			8.475	90.075	5.725	
Despesas (Caixa)	(527.668)	(605.605)	(663.219)	(867.283)	(733.380)	(744.067)
Ajuste	(53.491)	(238.601)	(807.861)	(558.802)	(58.390)	(39.934)
Resultado (Caixa)	3.488.184	5.179.784	4.733.361	5.101.019	5.592.888	6.102.365
Distribuição	3.488.184	5.179.784	4.733.361	5.101.019	5.592.888	6.102.365
Distribuição/Cota	0,80	1,04	0,95	0,70	0,70	0,77
N° de cotas	4.342.313	4.968.099	4.968.099	7.270.770	7.968.099	7.968.099
Ajustes Contábeis	3.185.534	(8.978.744)	(993.913)	(32.716.806)	31.173	(2.650.100)
MTM FII	2.908.628	(9.465.227)	(15.809)	(33.067.246)	-	-
MTM CRI	179.454	324.102	(100.280)	82.663	(16.860.472)	(2.433.872)
Ajustes Distribuição CRI	90.174	154.800	(884.341)	259.963	16.933.799	(213.634)
Ajustes Distribuição LCI	9.870	11.018	8.652	10.020	(39.561)	-
Ajustes Despesas	(2.593)	(3.439)	(2.136)	(2.206)	(2.593)	(2.593)

* No meses de Fev/2020 e Mar/2020, o cálculo se refere apenas as cotas anteriores a 6ª emissão de cotas. O valor de ajuste é referente a -R\$ 78,6 mil que foi o resultado distribuídos para as cotas subscritas durante a oferta.

** No mês de Dez/2019, o cálculo se refere apenas as cotas anteriores a 5ª emissão de cotas e as cotas exercidas durante o direito de preferência da mesma emissão. O valor de ajuste é referente a -R\$ 53,5 mil que foi o resultado distribuídos para as cotas subscritas durante a oferta.

Detalhamento dos Ativos

Operação	BB Mapfre	Resumo:
Rating	AA	A operação tem como risco primário o fluxo de aluguéis devidos pelo grupo Segurador BB Mapfre, maior grupo segurador da América Latina, referente a locação <i>built to suit</i> (BTS) de seu edifício sede (Edifício WTorre Morumbi), localizado na Av. das Nações Unidas, 14.261 em São Paulo - SP. Como garantia, a operação também conta com a alienação fiduciária do imóvel locado. Cumpre informar que tanto o contrato de locação, quanto a alienação fiduciária são referentes do 15° até 29° andares do edifício.
Tx. Compra Atualizada	7,27%	
Indexador	IGP-M	
Fluxo de Pagamentos	Anual	
Data de Emissão	14/06/2012	
Data de Vencimento	13/01/2033	
Tipo de oferta	476	

Operação	BB/CAIXA 1 e 2	Resumo:
Rating	N/A	As operações sênior e subordinada tem como risco primário um contrato de PPP devido pelo Banco do Brasil e Caixa Econômica Federal para a GBT S.A pela construção de um data center no complexo tecnológico de Brasília - DF.
Tx. Compra Atualizada	4% e 4,5%	
Indexador	IGP-DI	
Fluxo de Pagamentos	Mensal	
Data de Emissão	02/08/2019	
Data de Vencimento	28/03/2028	
Tipo de oferta	476	

Operação	Beds	Resumo:
Rating	N/A	A operação consiste no financiamento para conclusão de obra de do empreendimento Beds Piragibe, localizado próximo ao campus da USP em São Paulo - SP. A operação tem como garantia a cessão dos recebíveis futuros de locação das unidades além do próprio imóvel em garantia. Apesar de ser um setor ainda pouco explorado no Brasil, o mercado de student housing tem conseguido resultados expressivos no país, com níveis de ocupação quase que totais.
Tx. Compra Atualizada	10,20%	
Indexador	IPCA	
Fluxo de Pagamentos	Mensal	
Data de Emissão	17/03/2020	
Data de Vencimento	20/03/2023	
Tipo de oferta	476	

Operação	BelleVille	Resumo:
Rating	N/A	A operação tem como risco primário a carteira de recebíveis (392 contratos de compra e venda de lotes) do empreendimento Jardim Belle Ville (Taubaté - SP). A carteira possui um valor de saldo devedor de aproximadamente R\$ 34 milhões e o valor total de emissão da operação foi de R\$ 14 milhões. A operação ainda conta com garantia dos empreendedores e garantia real do imóvel.
Tx. Compra Atualizada	8,00%	
Indexador	IPCA	
Fluxo de Pagamentos	Mensal	
Data de Emissão	12/02/2020	
Data de Vencimento	20/02/2030	
Tipo de oferta	476	

Operação	BR Distribuidora	Resumo:
Rating	AAA	A operação tem como risco primário o aluguel atípico devido pela BR Distribuidora para locação de seu edifício sede na cidade do Rio de Janeiro - RJ. A devedora é a maior distribuidora de combustível no Brasil.
Tx. Compra Atualizada	5,49%	
Indexador	IPCA	
Fluxo de Pagamentos	Mensal	
Data de Emissão	15/10/2012	
Data de Vencimento	15/07/2031	
Tipo de oferta	400	

Operação	BR Distribuidora 2	Resumo:
Rating	AAA	A operação tem como risco primário o aluguel atípico devido pela BR Distribuidora para locação de seu edifício sede na cidade do Rio de Janeiro - RJ. A devedora é a maior distribuidora de combustível no Brasil.
Tx. Compra Atualizada	6,00%	
Indexador	IPCA	
Fluxo de Pagamentos	Mensal	
Data de Emissão	15/08/2013	
Data de Vencimento	15/10/2023	
Tipo de oferta	476	

Detalhamento dos Ativos

Operação	BR Properties	Resumo:
Rating	AA	A operação tem como risco primário o crédito corporativo da BR Properties, uma das maiores empresas do segmento de locação de espaços corporativos. Adicionalmente, o CRI conta ainda com a alienação fiduciária do Edifício Tucano, localizado em Jarinu - SP, um ativo com foco industrial e que foi adquirido pela companhia em fev/2018 por R\$ 71 milhões, o que equivale a 140% do valor de emissão.
Tx. Compra Atualizada	0,70%	
Indexador	CDI+	
Fluxo de Pagamentos	Trimestral	
Data de Emissão	28/02/2018	
Data de Vencimento	01/03/2023	
Tipo de oferta	476	

Operação	BRDU	Resumo:
Rating	N/A	A operação consiste em um CRI de loteamento lastreado em uma carteira de recebíveis de contratos de compra e venda de lotes em 4 empreendimentos já performados. A operação tem o valor de R\$ 60 milhões de emissão, sendo que a carteira em garantia possui um valor presente de R\$ 147 milhões na data de emissão. Além disso, a operação possui aval da própria BRDU, que é uma das maiores loteadoras do Brasil e possui a VBI como um de seus controladores.
Tx. Compra Atualizada	10,00%	
Indexador	IGP-M	
Fluxo de Pagamentos	Mensal	
Data de Emissão	18/12/2018	
Data de Vencimento	21/01/2029	
Tipo de oferta	476	

Operação	BRF	Resumo:
Rating	AA+	A operação tem como risco primário o fluxo de aluguéis devidos pela BRF, um dos maiores produtores de embutidos da América Latina, referente a locação <i>built to suit</i> (BTS) de um galpão refrigerado, localizado em Vitória do Santo Antão - PE. Como garantia, a operação conta com a alienação fiduciária do imóvel locado e uma fiança locatícia emitida pelo Banco Bradesco no valor de parte da operação. Este ativo é a serie subordinada.
Tx. Compra Atualizada	7,00%	
Indexador	IPCA	
Fluxo de Pagamentos	Mensal	
Data de Emissão	21/12/2018	
Data de Vencimento	05/01/2039	
Tipo de oferta	476	

Operação	BRF 2	Resumo:
Rating	AA+	A operação tem como risco primário o fluxo de aluguéis devidos pela BRF, um dos maiores produtores de embutidos da América Latina, referente a locação <i>built to suit</i> (BTS) de um galpão refrigerado, localizado em Vitória do Santo Antão - PE. Como garantia, a operação conta com a alienação fiduciária do imóvel locado e uma fiança locatícia emitida pelo Banco Bradesco no valor de parte da operação. Este ativo é a serie sênior.
Tx. Compra Atualizada	5,50%	
Indexador	IPCA	
Fluxo de Pagamentos	Mensal	
Data de Emissão	21/12/2018	
Data de Vencimento	05/01/2039	
Tipo de oferta	476	

Operação	Buona Vittá	Resumo:
Rating	N/A	A operação tem como risco primário a carteira de recebíveis (contratos de compra e venda de unidades residenciais) do empreendimento Gramado Buona Vittá Resort, localizado em Gramado - RS e que possui um valor na emissão de aproximadamente R\$ 304 milhões, com mais R\$ 260 milhões em estoque, que também faz parte da garantia. O valor total de emissão da operação foi de R\$ 85 milhões. A operação ainda conta com garantia dos empreendedores e garantia real do imóvel.
Tx. Compra Atualizada	9,50%	
Indexador	IPCA	
Fluxo de Pagamentos	Mensal	
Data de Emissão	04/11/2019	
Data de Vencimento	20/05/2025	
Tipo de oferta	476	

Operação	Cemara	Resumo:
Rating	N/A	A operação tem como risco primário a carteira de recebíveis (793 contratos de compra e venda de lotes) de dois empreendimentos - Parque Petropolis (Varzea Paulista - SP) e Jardim Bela Vista (Hortolandia - SP). A carteira possui um valor de saldo devedor de aproximadamente R\$ 53 milhões, sendo que o valor total de emissão da operação foi de R\$ 35 milhões. A operação ainda conta com garantia dos empreendedores e garantia real do imóvel.
Tx. Compra Atualizada	9,70%	
Indexador	IPCA	
Fluxo de Pagamentos	Mensal	
Data de Emissão	18/12/2020	
Data de Vencimento	20/06/2032	
Tipo de oferta	476	

Detalhamento dos Ativos

Operação	DMAC11	Resumo:
Rating	N/A	A operação consiste em um fundo imobiliário cujo foco foi a aquisição de 471 unidades residências e uma carteira de recebíveis imobiliários de R\$ 211 milhões, sendo R\$ 128 milhões em processo de repasse e R\$ 83 milhões em financiamento direto, ambos detidos pela Direcional Engenharia. O FII Direcional adquiriu os ativos pelo valor de R\$ 170 milhões e conforme os imóveis forem vendidos e os créditos recebidos, o fundo irá pagar juros (IPCA + 10%a.a.) e amortização para as cotas sênior, que é a série investida pelo IRDM11. A operação ainda conta com uma possível remuneração adicional a depender da performance das vendas e a cota júnior do fundo é detido pela própria Direcional.
Tx. Compra Atualizada	10,00%	
Indexador	IPCA	
Fluxo de Pagamentos	Mensal	
Data de Emissão	N/A	
Data de Vencimento	N/A	
Tipo de oferta	476	

Operação	Even	Resumo:
Rating	AA	A operação tem como risco primário a incorporadora Even, além de possuir aproximadamente R\$ 306 milhões de imóveis dados em garantia para um CRI de R\$ 180 milhões. Os recursos decorrentes das vendas dos imóveis em garantia serão usados para amortização extraordinária do CRI.
Tx. Compra Atualizada	1,50%	
Indexador	CDI+	
Fluxo de Pagamentos	Mensal	
Data de Emissão	02/08/2019	
Data de Vencimento	04/08/2023	
Tipo de oferta	476	

Operação	Golden Grmd. 1, 2, 3, 5 e 6	Resumo:
Rating	N/A	A operação tem como risco primário a carteira de recebíveis (contratos de compra e venda de unidades residenciais) do empreendimento Golden Gramado Resort Laghetto, localizado em Gramado - RS e que possui um valor na emissão de aproximadamente R\$ 220 milhões, com mais R\$ 100 milhões em estoque, que também faz parte da garantia. O valor total de emissão da operação foi de R\$ 109 milhões, sendo que os aportes dos investidores se darão ao longo dos próximos 3 anos. Sendo assim, o IRDM11 se comprometeu a investir até R\$ 6 milhões, mas liquidou até o momento quase R\$ 3 milhões. A operação ainda conta com garantia dos empreendedores e garantia real do imóvel.
Tx. Compra Atualizada	13,98%, 15%, 13,73%, 13,15% e 15%	
Indexador	IGP-M	
Fluxo de Pagamentos	Mensal	
Data de Emissão	15/03/2018	
Data de Vencimento	15/05/2025	
Tipo de oferta	476	

Operação	Gramado Parks 1, 2 e 3	Resumo:
Rating	N/A	A operação tem como risco primário a carteira de recebíveis (contratos de compra e venda de unidades residenciais) do empreendimento BV Resort em Gramado - RS, que possui um valor na emissão de aproximadamente R\$ 90,6 milhões. O valor total de emissão da operação foi de R\$ 60 milhões, sendo 40% de classe sênior (classe detida pelo fundo), 10% de classe mezanino (classe também detida pelo fundo) e 50% de classe subordinada, que serve como garantia ao CRI sênior e mezanino. A operação ainda conta com garantia dos empreendedores e garantia real do imóvel.
Tx. Compra Atualizada	11,09%, 15,97% e 14,63%	
Indexador	IPCA	
Fluxo de Pagamentos	Mensal	
Data de Emissão	05/11/2018	
Data de Vencimento	20/03/2023	
Tipo de oferta	476	

Operação	Gramado Termas Resort	Resumo:
Rating	N/A	A operação é a série mezanino da Gramado Termas Resort, e tem como risco primário a carteira de recebíveis (contratos de compra e venda de unidades residenciais) do empreendimento Wyndham Gramado Termas Resort em Gramado - RS, que possui um valor na emissão de aproximadamente R\$ 130 milhões. O valor total de emissão da operação foi de R\$ 100 milhões, sendo 40% de classe sênior, 10% de classe mezanino (classe detida pelo fundo) e 50% de classe subordinada, que serve como garantia ao CRI sênior e mezanino. A operação ainda conta com garantia dos empreendedores e garantia real do imóvel.
Tx. Compra Atualizada	16,00%	
Indexador	IPCA	
Fluxo de Pagamentos	Mensal	
Data de Emissão	01/04/2019	
Data de Vencimento	20/04/2024	
Tipo de oferta	476	

Operação	Grupo Pão de Açúcar	Resumo:
Rating	AA	A operação tem como risco primário o fluxo de aluguéis devidos pelo GPA (Grupo Pão de Açúcar), uma das maiores redes varejistas da América Latina, referente ao <i>Sale and Lease Back</i> de 4 lojas utilizadas pelo grupo, sendo 3 locadas para a rede Assaí e 1 locada para rede Pão de Açúcar. A operação ainda conta com os imóveis em garantia.
Tx. Compra Atualizada	6,00%	
Indexador	IPCA	
Fluxo de Pagamentos	Mensal	
Data de Emissão	27/05/2020	
Data de Vencimento	10/05/2035	
Tipo de oferta	476	

Detalhamento dos Ativos

Operação	Olimpia Park	Resumo:
Rating	N/A	A operação tem como risco primário a carteira de recebíveis (contratos de compra e venda de unidades residenciais) do empreendimento Olímpia Park Resort, localizado em Olímpia - SP. A operação possui um valor na emissão de R\$ 70 milhões e possui como garantia a carteira de recebíveis do empreendimento e a alienação fiduciária da cotas da SPE detentora do projeto. Só a carteira de recebíveis possui um valor de R\$ 180 milhões.
Tx. Compra Atualizada	8,00%	
Indexador	IPCA	
Fluxo de Pagamentos	Mensal	
Data de Emissão	10/01/2020	
Data de Vencimento	20/02/2026	
Tipo de oferta	476	

Operação	Helbor 2	Resumo:
Rating	N/A	A operação tem como risco primário a incorporadora Helbor, além de possuir aproximadamente R\$ 548 milhões de imóveis dados em garantia para um CRI de R\$ 422 milhões. Os recursos decorrentes das vendas dos imóveis em garantia serão usados para amortização extraordinária do CRI.
Tx. Compra Atualizada	2,15%	
Indexador	CDI+	
Fluxo de Pagamentos	Trimestral	
Data de Emissão	21/06/2019	
Data de Vencimento	27/06/2023	
Tipo de oferta	476	

Operação	Helbor 3	Resumo:
Rating	N/A	A operação tem como risco primário a incorporadora Helbor, além de possuir o aval na pessoal física do Sr. Henrique Borenstein, fundador e controlador da Cia.
Tx. Compra Atualizada	2,80%	
Indexador	CDI+	
Fluxo de Pagamentos	Mensal	
Data de Emissão	04/06/2019	
Data de Vencimento	29/06/2023	
Tipo de oferta	476	

Operação	HM	Resumo:
Rating	A-	A operação tem como risco primário a incorporadora HM, empresa focada no mercado MCMV e de baixa renda. A empresa opera principalmente no estado de SP e possui um rating de A- pela Fitch e muito pouca alavancagem.
Tx. Compra Atualizada	2,50%	
Indexador	CDI+	
Fluxo de Pagamentos	Mensal	
Data de Emissão	29/11/2019	
Data de Vencimento	13/12/2023	
Tipo de oferta	476	

Operação	Iguatemi	Resumo:
Rating	AAA	A operação tem como risco primário o fluxo de recebíveis do Shopping Galeria, localizado em Campinas - SP. Como garantia, a operação conta com a alienação fiduciária desse imóvel, além da fiança corporativa da Iguatemi Empresa de Shopping Centers S.A.
Tx. Compra Atualizada	0,31%	
Indexador	CDI+	
Fluxo de Pagamentos	Mensal	
Data de Emissão	17/09/2015	
Data de Vencimento	17/09/2025	
Tipo de oferta	400	

Operação	Inter Construtora	Resumo:
Rating	N/A	A operação tem como risco primário o empreendimento MCMV Park Quinet, o maior da Inter Construtora, que é uma construtora focada no mercado MCMV e que atua principalmente em Juiz de Fora - MG. Em 2017, a companhia fez sua listagem na B3. Os recursos captados pela operação serão utilizados pela companhia para aquisição de novos terrenos, os quais ficarão em garantia para o CRI. Enquanto a Inter não utilizar os recursos captados na aquisição dos terrenos, os mesmos ficarão em uma conta vinculada em garantia da operação. Por fim, o CRI ainda conta com uma subordinação de 20% do total da operação, que será detida pelos sócios da Inter.
Tx. Compra Atualizada	5,80%	
Indexador	CDI+	
Fluxo de Pagamentos	Mensal	
Data de Emissão	05/04/2018	
Data de Vencimento	10/04/2021	
Tipo de oferta	476	

Detalhamento dos Ativos

Inter Construtora 2		Resumo:
Rating	N/A	A operação tem como risco primário o empreendimento MCMV Park Uberaba, um dos maiores da Inter Construtora, que é uma construtora focada no mercado MCMV e que atua principalmente em Juiz de Fora - MG. Em 2017, a companhia fez sua listagem na B3. Os recursos captados pela operação serão utilizados pela companhia para aquisição de novos terrenos, os quais ficarão em garantia para o CRI.
Tx. Compra Atualizada	4,00%	
Indexador	CDI+	
Fluxo de Pagamentos	Mensal	
Data de Emissão	26/11/2018	
Data de Vencimento	09/11/2021	
Tipo de oferta	476	

Ribeira 1 e 2		Resumo:
Rating	N/A	A operação tem como risco primário contratos de locação de imóveis, em que a Júlio Simões Logística (JSL) é devedora e/ou garantidora. Como garantia, a operação ainda conta a fiança dos controladores da JSL (Pessoas Físicas e Jurídicas) e os imóveis, cujos aluguéis foram cedidos para operação, e estes imóveis deverão ter valor de avaliação de no mínimo 200% do saldo devedor do CRI.
Tx. Compra Atualizada	6,00%	
Correção	Anual	
Fluxo de Pagamentos	Mensal	
Data de Emissão	30/01/2020	
Data de Vencimento	25/01/2035	
Tipo de oferta	476	

Latam 1 e 2		Resumo:
Rating	N/A	A operação tem como risco primário o fluxo de aluguéis <i>built to suit</i> (BTS) referente a locação do galpão de manutenção de aeronaves da Latam, localizado em Guarulhos - SP, com fiança bancária do Banco Bradesco.
Tx. Compra Atualizada	5% e 4,5%	
Indexador	IPCA	
Fluxo de Pagamentos	Mensal	
Data de Emissão	27/12/2019	
Data de Vencimento	18/08/2032	
Tipo de oferta	476	

Loteamento		Resumo:
Rating	N/A	A operação consiste em um CRI de loteamento lastreado em uma carteira de recebíveis de contratos de compra e venda de lotes em 25 empreendimentos já performados. A operação foi emitida em 2013 e possui uma carteira consolidada. Por fim, o CRI possui um mínimo de colateral de carteira adimplente de 125% sobre o seu saldo devedor.
Tx. Compra Atualizada	10,50%	
Indexador	IGP-M	
Fluxo de Pagamentos	Mensal	
Data de Emissão	18/12/2013	
Data de Vencimento	19/12/2023	
Tipo de oferta	476	

Permetal		Resumo:
Rating	N/A	A operação consiste em um CRI lastreado em contrato de locação intragrupo entre as empresas operacionais do grupo Permetal com a empresa imobiliária do grupo referente a nova sede das empresas, localizada as margens da Rodovia Anhanguera na altura de Cravinhos - SP. A operação ainda conta com aval de todas as empresas do grupo e dos controladores na PF e o imóvel em alienação fiduciária. A Permetal é uma metalúrgica com mais de 50 anos de existência focada na construção de pisos industriais e também é uma fornecedora da Casa da Moeda.
Tx. Compra Atualizada	9,00%	
Indexador	IGP-M	
Fluxo de Pagamentos	Mensal	
Data de Emissão	13/05/2020	
Data de Vencimento	14/05/2030	
Tipo de oferta	476	

Petrobras		Resumo:
Rating	AA	A operação tem como risco primário o fluxo de aluguéis atípicos (<i>built to suit</i> - BTS) devidos pela Petrobras referente a locação de sua sede administrativa localizado na cidade de Vitória - ES.
Tx. Compra Atualizada	5,53%	
Indexador	IPCA	
Fluxo de Pagamentos	Anual	
Data de Emissão	15/10/2013	
Data de Vencimento	17/10/2031	
Tipo de oferta	400	

Detalhamento dos Ativos

Operação	Petrobras 2	Resumo:
Rating	AA	A operação tem como risco primário o fluxo de aluguéis atípicos (<i>built to suit</i> - BTS) devidos pela Petrobras referente a locação do Edifício Cidade Nova localizado na cidade de Rio de Janeiro - RJ.
Tx. Compra Atualizada	5,99%	
Indexador	IGP-M	
Fluxo de Pagamentos	Anual	
Data de Emissão	12/01/2009	
Data de Vencimento	12/01/2022	
Tipo de oferta	400	

Operação	Petrobras 3	Resumo:
Rating	AA	A operação tem como risco primário o fluxo de recebíveis devidos pela Petrobras referente ao arrendamento do Estaleiro Inhaúma, localizado na cidade de Rio de Janeiro - RJ. A operação ainda conta com o ativo em questão em garantia.
Tx. Compra Atualizada	4,31%	
Indexador	IPCA	
Fluxo de Pagamentos	Mensal	
Data de Emissão	13/07/2013	
Data de Vencimento	13/03/2026	
Tipo de oferta	400	

Operação	Rede D'Or	Resumo:
Rating	AAA	A operação tem como risco primário o fluxo de aluguéis devidos pela Rede D'Or, maior grupo hospitalar do país, referente a locação <i>built to suit</i> (BTS) do Hospital Santa Helena, localizado em Brasília - DF. Como garantia, a operação conta com a alienação fiduciária desse imóvel.
Tx. Compra Atualizada	5,21%	
Indexador	IPCA	
Fluxo de Pagamentos	Mensal	
Data de Emissão	06/08/2017	
Data de Vencimento	06/11/2027	
Tipo de oferta	400	

Operação	Rio Ave	Resumo:
Rating	A+	A operação tem como risco primário uma carteira de 50 contratos de locação de imóveis comerciais e lajes corporativas na cidade de Recife - PE. Além disso, a operação ainda conta com fiança das empresas do grupo Rio Ave, que são as proprietárias dos imóveis, e os mesmos imóveis em garantia, que deverão ter valor de avaliação de no mínimo 200% do saldo devedor do CRI.
Tx. Compra Atualizada	8,03%	
Indexador	IPCA	
Fluxo de Pagamentos	Mensal	
Data de Emissão	20/04/2018	
Data de Vencimento	20/10/2028	
Tipo de oferta	476	

Operação	Renda Portug. (sen e sub)	Resumo:
Rating	N/A	A operação tem como risco primário a carteira de recebíveis de 2.687 contratos de compra e venda de lotes de 3 empreendimentos em Macapá - AP. A carteira possui um valor de saldo devedor de aproximadamente R\$ 74 milhões, enquanto o valor total de emissão da operação foi de R\$ 22 milhões entre as séries sênior e subordinada. A operação ainda conta com garantia dos empreendedores e garantia real do imóveis.
Tx. Compra Atualizada	9% - 12%	
Indexador	IPCA	
Fluxo de Pagamentos	Mensal	
Data de Emissão	18/12/2019	
Data de Vencimento	20/12/2029	
Tipo de oferta	476	

Operação	RNI 1	Resumo:
Rating	A-	A operação tem como risco primário o crédito corporativo da Rodobens Negócios Imobiliários (RNI). Como garantia, a operação conta com uma carteira de recebíveis de loteamentos desenvolvidos pela RNI e o aval da GV Holding, controladora da RNI e um dos maiores grupos empresariais do Brasil, controlando entre outras empresas o Banco Rodobens. O principal fator de atratividade da operação foi o aval da GV Holding.
Tx. Compra Atualizada	2,00%	
Indexador	CDI+	
Fluxo de Pagamentos	Mensal	
Data de Emissão	10/04/2018	
Data de Vencimento	17/04/2028	
Tipo de oferta	476	

Detalhamento dos Ativos

Operação	RNI 2	Resumo:
Rating	A-	A operação tem como risco primário o crédito corporativo da Rodobens Negócios Imobiliários (RNI). Como garantia, a operação conta com uma carteira de recebíveis de loteamentos desenvolvidos pela RNI e com o aval da GV Holding, controladora da RNI e um dos maiores grupos empresariais do Brasil, controlando entre outras empresas o Banco Rodobens. O principal fator de atratividade da operação foi o aval da GV Holding.
Tx. Compra Atualizada	1,76%	
Indexador	CDI+	
Fluxo de Pagamentos	Mensal	
Data de Emissão	15/02/2019	
Data de Vencimento	15/02/2029	
Tipo de oferta	476	

Operação	São Domingos	Resumo:
Rating	A+	A operação tem como risco primário um contrato de locação de imóvel, onde a empresa São Domingos Indústrias Gráficas é devedora e/ou garantidora. A São Domingos Indústrias Gráficas é uma das maiores gráficas do Brasil e possui 80 anos de atuação no setor. Como garantia, a operação conta com uma cessão de créditos mensais de R\$ 2,5 milhões, que são liberadas para a empresa após o pagamento da parcela mensal do CRI de aproximadamente R\$ 170 mil, e a alienação de imóveis no valor de aproximadamente 240% do saldo devedor do CRI.
Tx. Compra Atualizada	10,50%	
Indexador	IPCA	
Fluxo de Pagamentos	Mensal	
Data de Emissão	10/05/2018	
Data de Vencimento	14/05/2025	
Tipo de oferta	476	

Operação	Setin	Resumo:
Rating	N/A	A operação tem como risco primário a empresa Setin Engenharia, além de contar com garantia em unidades residenciais prontas em São Paulo - SP (Setin Praça da Sé e Setin Estação da Luz) e a fiança na Pessoa Física do Sr. Antonio Setin, controlador da empresa.
Tx. Compra Atualizada	3,50%	
Indexador	CDI+	
Fluxo de Pagamentos	Mensal	
Data de Emissão	21/05/2019	
Data de Vencimento	30/05/2023	
Tipo de oferta	476	

Operação	Shopping da Bahia	Resumo:
Rating	AAA	A operação tem como risco primário os aluguéis do Shopping da Bahia, localizado em Salvador - BA. Além disso, o CRI possui coobrigação da empresa controladora do empreendimento, Aliansce, e garantia real de parte do shopping. O Shopping da Bahia, um dos primeiros shoppings do Brasil e o principal ativo da empresa de shoppings Aliansce.
Tx. Compra Atualizada	4,93%	
Indexador	IGP-DI	
Fluxo de Pagamentos	Mensal	
Data de Emissão	10/07/2010	
Data de Vencimento	10/05/2025	
Tipo de oferta	400	

Operação	SOCICAM	Resumo:
Rating	A	A operação tem como risco primário os aluguéis das lojas dos dois maiores terminais rodoviários do país: Tietê e Barra Funda, ambos localizados em São Paulo - SP. Atualmente, estes terminais rodoviários geram um aluguel mensal, que foi cedido para a operação, de R\$ 1,7 milhão a R\$ 2 milhões, enquanto a parcela da operação está próxima a R\$ 0,8 milhão por mês. A operação ainda conta com a garantia da SOCICAM, maior operadora de terminais de transportes coletivos do Brasil, administrando atualmente mais de 150 empreendimentos e atendendo mais de 207 milhões de passageiros por ano.
Tx. Compra Atualizada	10,66%	
Indexador	IGP-M	
Fluxo de Pagamentos	Mensal	
Data de Emissão	16/05/2016	
Data de Vencimento	15/05/2024	
Tipo de oferta	476	

Operação	SOCICAM 2	Resumo:
Rating	N/A	A operação tem como risco primário os aluguéis das lojas do terminal aeroportuário de Goiânia - GO. Atualmente, este terminal aeroportuário gera um aluguel mensal, que foi cedido para a operação, de aprox. R\$ 1,2 milhão, enquanto a parcela da operação está próxima a R\$ 0,8 milhão por mês. A operação ainda conta com a garantia da SOCICAM, maior operadora de terminais de transportes coletivos do Brasil, administrando atualmente mais de 150 empreendimentos e atendendo mais de 207 milhões de passageiros por ano.
Tx. Compra Atualizada	9,00%	
Indexador	IGP-M	
Fluxo de Pagamentos	Mensal	
Data de Emissão	15/05/2019	
Data de Vencimento	15/12/2026	
Tipo de oferta	476	

Detalhamento dos Ativos

Operação	TORD11	Resumo:
Rating	N/A	O fundo FII Tordasilhas tem como foco a aquisição de participações minoritárias em SPes, que já tenham desenvolvido seus projetos imobiliários e atualmente possuam carteiras de recebíveis. A TIR esperada para o fundo é estimada em 20%a.a.
Tx. Compra Atualizada	N/A	
Indexador	N/A	
Fluxo de Pagamentos	Mensal	
Data de Emissão	N/A	
Data de Vencimento	N/A	
Tipo de oferta	476	

Operação	Tecnisa	Resumo:
Rating	AA	A operação tem como risco a empresa Tecnisa S.A., uma das maiores incorporadoras do Brasil, além de contar com a garantia da alienação fiduciária das cotas de SPE e cessão fiduciária dos recebíveis do empreendimento Taguá Life Center em Taguatinga - Brasília.
Tx. Compra Atualizada	2,30%	
Indexador	CDI+	
Fluxo de Pagamentos	Mensal	
Data de Emissão	06/12/2019	
Data de Vencimento	18/12/2024	
Tipo de oferta	476	

Operação	Tenda	Resumo:
Rating	AA+	A operação tem como risco a empresa Tenda S.A., uma das maiores incorporadoras do Brasil focada no mercado de MCMV.
Tx. Compra Atualizada	1,49%	
Indexador	CDI+	
Fluxo de Pagamentos	Bullet	
Data de Emissão	06/09/2017	
Data de Vencimento	18/01/2021	
Tipo de oferta	400	

Operação	Transpes	Resumo:
Rating	A	A operação tem como risco primário os aluguéis atípicos (<i>built to suit</i> - BTS) devidos pela Transpes S.A para locação de suas centrais operacionais espalhadas pelo Brasil, incluindo sua sede em Betim - MG.
Tx. Compra Atualizada	9,00%	
Indexador	IPCA	
Fluxo de Pagamentos	Mensal	
Data de Emissão	15/12/2017	
Data de Vencimento	14/12/2027	
Tipo de oferta	476	

Operação	Vale	Resumo:
Rating	AAA	A operação tem como risco primário os aluguéis atípicos (<i>built to suit</i> - BTS) devidos pela Vale para locação de 597 casas localizadas no Projeto Ferro Carajás S11D, que é um projeto para implantação de um complexo de exploração mineral na região da Serra dos Carajás - PA. Trata-se de um do maior projeto <i>greenfield</i> de mineração de ferro do mundo.
Tx. Compra Atualizada	5,55%	
Indexador	IGP-M	
Fluxo de Pagamentos	Mensal	
Data de Emissão	14/09/2016	
Data de Vencimento	23/05/2029	
Tipo de oferta	400	

Operação	VLI	Resumo:
Rating	AAA	A operação tem como risco primário o aluguel atípico (<i>built to suit</i> - BTS) devido pela VLI para locação do terminal intermodal em Santa Luzia - MG. A VLI é uma das maiores operadoras logísticas do Brasil, tendo entre seus controladores à Vale, Mitsui e FI-FGTS.
Tx. Compra Atualizada	5,90%	
Indexador	IPCA	
Fluxo de Pagamentos	Anual	
Data de Emissão	22/04/2013	
Data de Vencimento	20/03/2024	
Tipo de oferta	476	

Detalhamento dos Ativos

Operação	VLI 2	Resumo:
Rating	AAA	A operação tem como risco primário o aluguel atípico (<i>built to suit</i> - BTS) devido pela VLI para locação do terminal de açúcar em Guará - SP. A VLI é uma das maiores operadoras logísticas do Brasil, tendo entre seus controladores Vale, Mitsui e FI-FGTS.
Tx. Compra Atualizada	5,80%	
Indexador	IPCA	
Fluxo de Pagamentos	Anual	
Data de Emissão	13/03/2017	
Data de Vencimento	27/11/2024	
Tipo de oferta	476	

Operação	WAM Praias	Resumo:
Rating	N/A	A operação tem como risco primário a carteira de recebíveis (contratos de compra e venda de unidades residenciais) do empreendimento WAM Praias, localizado em Caldas Novas - GO. A operação ainda conta com a garantia dos empreendedores e garantia real dos imóveis.
Tx. Compra Atualizada	12,00%	
Indexador	IGP-M	
Fluxo de Pagamentos	Mensal	
Data de Emissão	03/12/2019	
Data de Vencimento	20/11/2025	
Tipo de oferta	476	

Operação	Ondas Resort (sen/mez)	Resumo:
Rating	N/A	A operação tem como risco primário a carteira de recebíveis (contratos de compra e venda de unidades residenciais) do empreendimento Ondas Resort, localizado em Porto Seguro - BA. A operação ainda conta com a garantia dos empreendedores e garantia real dos imóveis.
Tx. Compra Atualizada	10,55%/17,65%	
Indexador	IGP-M	
Fluxo de Pagamentos	Mensal	
Data de Emissão	22/01/2020	
Data de Vencimento	24/03/2027	
Tipo de oferta	476	

Operação	XPHT11 (Sr)	Resumo:
Rating	N/A	A operação consiste em uma estrutura híbrida de fundo imobiliário (FII) com foco na aquisição de hotéis, sendo o principal ativo do fundo o Hotel Pullman Ibirapuera, localizado em São Paulo - SP. O IRDM11 adquiriu as cotas sênior e ordinária, que possuem meta de performance e estas são reforçadas pela existência das cotas subordinadas.
Tx. Compra Atualizada	3,00%	
Indexador	CDI+	
Fluxo de Pagamentos	Mensal	
Data de Emissão	N/A	
Data de Vencimento	N/A	
Tipo de oferta	476	

Operação	CRI XPLOG	Resumo:
Rating	N/A	A operação tem como risco primário um contrato de compra e venda à prazo devido pelo NE Logistic FII (controlado pelo XPLOG) de um galpão logístico. Esse imóvel está locado para Unilever e fica localizado em Cabo de Santo Agostinho - PE. A operação conta ainda com a cessão fiduciária de um contrato de locação BTS com o GPA.
Tx. Compra Atualizada	1,75%	
Indexador	CDI+	
Fluxo de Pagamentos	Mensal	
Data de Emissão	18/12/2019	
Data de Vencimento	18/12/2034	
Tipo de oferta	476	

Estratégia de Gestão

FOCO EM OPERAÇÕES ESTRUTURADAS

- Abordagem disciplinada de pesquisa fundamentalista em crédito
- Equipe com experiência na estruturação, aquisição e acompanhamento de operações de crédito estruturado e na gestão de fundos de CRIs
- Objetivo de rentabilidade de IPCA + 7%a.a. (líquido de IR para investidores PF)

ICVM 476

- Relacionamento com originadores e estruturadores de operações de CRIs
- Foco na aquisição de CRIs, emitidos através de ofertas públicas restritas (ICVM 476), que são restritas a um número limitado de investidores profissionais, apresentam um ticket médio elevado e geralmente apresentam uma remuneração maior

OPORTUNIDADES DE GANHO NO SECUNDÁRIO

- Há no mercado secundário de CRIs um enorme potencial de crescimento e a Iridium pretende gerar valor adicional com essas oportunidades

ALOCAÇÃO NÃO CORE EM FII

- Durante o período de alocação, busca alocações mais eficientes para o caixa, aproveitando-se principalmente de aquisição de cotas de FII que distribuam dividendos superiores ao rendimento de LCIs e que tenham alta liquidez

Equipe de Gestão & Análise

Rafael Yunes Selegatto (sócio, co-gestor e analista)

Foi gestor de fundos imobiliários da FAR - Fator Administração de Recursos. Começou a carreira na área de consultoria estratégica da Accenture e, posteriormente, entrou no Banco Fator onde atuou na área de estruturação de operações de renda fixa para mercado de capitais, com foco nos setores de Shoppings, Logística e Imobiliário. Selegatto é formado em Economia pelo Insper - Instituto de Ensino e Pesquisa, além de possuir as certificações de Administrador de Carteira de Valores Mobiliários (CVM) e CGA (ANBIMA)

Yannick Bergamo (sócio, co-gestor e analista)

Foi gestor de fundos de crédito da FAR - Fator Administração de Recursos. Começou a carreira na área de pesquisa e desenvolvimento da Chaordic Systems, empresa voltada para sistemas de aprendizagem de máquina em sites de e-commerce. Posteriormente entrou como trainee no Fator, onde atuou por dois anos na área de Equity Research da Fator Corretora, passando pelos setores de Tecnologia, Commodities, Logística e Construção Civil. Antes de assumir a área de crédito, atuou como analista da FAR - Fator Administração de Recursos dos setores de Siderurgia, Mineração, Petróleo & Gás e Alimentos. Bergamo é formado em Engenharia Elétrica pela Escola Politécnica da USP, além de possuir a certificação CGA (ANBIMA)

Lucca Mussolin (sócio e analista)

Possui experiência em mercados de capitais e em gestão de recursos, tendo atuado em diferentes instituições. Nos últimos 4 anos antes de integrar a equipe da Iridium, trabalhou no Itaú Asset Management e, posteriormente, na área de concessão de crédito (segmentos Large e CIB) do Itaú BBA, analisando o setor automotivo. Mussolin é formado em Administração de Empresas pela Faculdade de Economia e Administração da USP, além de possuir a certificação CGA (ANBIMA)

Raphael Mendes de Assumpção (sócio e analista)

Possui 5 anos de experiência na estruturação de financiamentos sindicalizados e no mercado de capitais com ênfase no setor de Energia e Telecomunicações. Atuou nos bancos ING e Santander, onde foi responsável por transações de dívidas estruturadas e project-finance, incluindo debêntures incentivadas. Iniciou sua carreira na área de Equity Research, tendo feito parte dos times do Itaú BBA e da Fator Corretora. Assumpção é formado em Engenharia Mecatrônica pela Escola Politécnica da USP



Ir

iridium

gestão de recursos

CONTATO

Rafael Morais, CFP®

+55 11 4861 5770

rmorais@iridiumgestao.com.br

Antonio Carlos Conceição, CGA, CFP®

+55 11 4861 5799

aconceicao@iridiumgestao.com.br

rua joaquim floriano . 100 . 9 andar

são paulo . sp . 04534-000

www.iridiumgestao.com.br

O PRESENTE MATERIAL NÃO CONSTITUI UMA OFERTA E/OU SOLICITAÇÃO DE AQUISIÇÃO DE QUOTAS DE FUNDOS DE INVESTIMENTO E NÃO POSSUI INFORMAÇÕES SUFICIENTES PARA SUPOORTAR UMA DECISÃO DE INVESTIMENTO. O INVESTIDOR DEVE VERIFICAR A DOCUMENTAÇÃO OFICIAL DO PRODUTO FINANCEIRO DESEJADO, QUE CONTERÁ OS TERMOS E CONDIÇÕES DEFINITIVOS DO INVESTIMENTO, LEIA O FORMULÁRIO DE INFORMAÇÕES COMPLEMENTARES, A LÂMINA DE INFORMAÇÕES ESSENCIAIS E O REGULAMENTO DO FUNDO ANTES DE INVESTIR. DESCRIÇÃO DO TIPO ANBIMA DISPONÍVEL NO FORMULÁRIO DE INFORMAÇÕES COMPLEMENTARES. RENTABILIDADE PASSADA NÃO REPRESENTA GARANTIA DE RENTABILIDADE FUTURA. FUNDOS DE INVESTIMENTO NÃO CONTAM COM GARANTIA DO ADMINISTRADOR, DO GESTOR, DE QUALQUER MECANISMO DE SEGURO OU DO FUNDO GARANTIDOR DE CRÉDITO FGC. A RENTABILIDADE DIVULGADA NÃO É LÍQUIDA DE IMPOSTOS. ESTE FUNDO TEM MENOS DE 12 (DOZE) MESES. PARA AVALIAÇÃO DA PERFORMANCE DE UM FUNDO DE INVESTIMENTO, É RECOMENDÁVEL A ANÁLISE DE, NO MÍNIMO, 12 (DOZE) MESES. ESTE FUNDO UTILIZA ESTRATÉGIAS COM DERIVATIVOS COMO PARTE INTEGRANTE DE SUA POLÍTICA DE INVESTIMENTO. TAIS ESTRATÉGIAS, DA FORMA COMO SÃO ADOPTADAS, PODEM RESULTAR EM PERDAS PATRIMONIAIS PARA SEUS COTISTAS.

 Autorregulação
ANBIMA

Gestão de Recursos

 Autorregulação
ANBIMA

Administração Fiduciária