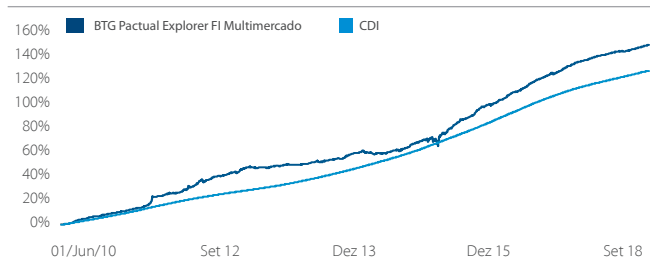


## Rentabilidade (%) em R\$<sup>1</sup>

Ano	Jan	Fev	Mar	Abr	Mai	Jun	Jul	Ago	Set	Out	Nov	Dez	Acum. Ano	Acum. Fundo
<b>2010</b>														
% Fundo						0,52	2,18	1,10	1,04	1,13	0,19	1,37	7,77	7,77
% CDI						69,62	254,61	123,82	123,50	140,43	23,15	147,28	128,80	128,80
<b>2011</b>														
% Fundo	0,92	0,45	1,54	0,46	1,10	0,68	1,60	3,43	3,39	0,80	1,42	-0,12	16,77	25,84
% CDI	107,02	53,75	167,86	54,82	111,66	71,48	165,33	319,62	359,70	91,05	165,91	-	144,67	141,03
<b>2012</b>														
% Fundo	0,86	1,66	1,66	2,46	1,20	1,23	1,37	0,68	0,81	1,32	0,73	1,54	16,67	46,82
% CDI	97,14	224,12	204,88	349,40	163,43	193,10	201,52	99,07	151,38	217,74	134,62	287,46	198,11	165,56
<b>2013</b>														
% Fundo	0,49	-0,51	0,64	-0,40	0,90	0,06	0,98	-0,42	0,19	0,41	0,48	0,78	3,65	52,17
% CDI	83,70	-	118,73	-	154,90	10,62	139,09	-	26,49	50,69	68,04	100,43	45,29	135,13
<b>2014</b>														
% Fundo	-0,09	0,75	0,46	0,72	0,59	1,48	0,95	1,08	-1,06	-0,98	0,69	-0,15	4,49	59,00
% CDI	-	96,26	60,41	88,06	68,69	180,52	101,30	125,80	-	-	81,88	-	41,53	110,10
<b>2015</b>														
% Fundo	1,35	0,65	0,41	1,10	1,61	1,15	1,25	-0,35	-0,73	3,83	2,17	2,22	15,57	83,76
% CDI	145,35	79,06	39,25	116,75	163,49	107,65	105,93	-	-	345,41	205,68	191,12	117,70	113,33
<b>2016</b>														
% Fundo	1,78	1,05	1,29	2,69	0,87	0,46	1,48	1,12	1,72	1,29	0,79	1,29	17,00	115,00
% CDI	168,72	104,46	111,47	254,70	78,86	39,24	133,68	92,14	155,13	122,74	76,30	115,08	121,41	117,04
<b>2017</b>														
% Fundo	1,60	1,05	1,10	0,88	0,48	1,10	1,35	0,87	0,87	0,60	0,68	0,53	11,69	140,12
% CDI	147,62	121,03	105,04	111,12	52,01	135,14	167,98	108,25	135,74	93,66	119,33	98,78	117,43	118,76
<b>2018</b>														
% Fundo	0,61	0,36	0,59	0,38	-0,08	0,59	0,53	0,57	0,45				4,08	149,92
% CDI	104,30	77,62	111,15	74,37	-	113,97	97,11	101,40	95,22				84,75	116,69

<sup>1</sup> Líquida de taxa de administração e performance, porém não líquida de impostos devidos. Início das atividades em 01/Jun/10. Patrimônio médio em 12 meses: R\$ 746,76 MM. A taxa de administração do Fundo foi alterada de 1,75%a.a. para 1,25%a.a. Essa alteração ocorreu no fechamento do dia 30/04/2018.

## Performance - Dados atualizados até 28/09/18



## Perfil Risco x Retorno (R\$)

	Desde Início		Últimos 12 meses	
	Explorer FIM	CDI	Explorer FIM	CDI
Retorno Anualizado	11,72%	10,52%	5,98%	6,66%
Desvio Padrão Anualizado	2,66%	0,14%	0,52%	0,03%
Índice de Sharpe <sup>1</sup>	0,45	-	-1,30	-
# de meses abaixo de 100% do CDI	41	-	7	-
# de meses acima de 100% do CDI	58	-	5	-
Maior rentabilidade mensal	3,83%	1,21%	0,68%	0,65%
Menor rentabilidade mensal	-1,06%	0,47%	-0,08%	0,47%

<sup>1</sup> A taxa livre de risco utilizada é o CDI.


## Composição do Fundo

Títulos Públicos	52,29%
Oper. Compromissada	45,43%
Fundo Investido - Exterior	2,28%
Ajuste Swap e BM&F	-0,01%

## Atribuição de Performance

Juros Brasil	0,01%
Juros ex-Brasil	0,13%
Câmbio	-0,06%
Caixa	0,47%
Custos	-0,10%
<b>Total</b>	<b>0,45%</b>

**Patrimônio: R\$ 573,64 MM**



Fundos de investimento não contam com garantia do administrador do fundo, do gestor da carteira, de qualquer mecanismo de seguro ou, ainda, do fundo garantidor de créditos - FGC. A rentabilidade obtida no passado não representa garantia de rentabilidade futura. É recomendada a leitura cuidadosa do regulamento, do formulário de informações complementares e da lâmina de informações essenciais pelo investidor ao aplicar seus recursos. Os investidores devem estar preparados para aceitar os riscos inerentes aos diversos mercados em que os fundos atuam e, conseqüentemente, possíveis variações no patrimônio investido.

## Características Principais

**Código ANBIMA:** 249378  
**CNPJ:** 119528730001-10  
**ISIN:** BRHYP4CTF002

### Objetivo do Fundo

O Fundo tem como objetivo obter ganhos de capital através de operações nos mercados de juros, câmbio, commodities e dívida, utilizando-se dos instrumentos disponíveis tanto nos mercados à vista quanto nos mercados de derivativos, propiciando aos quotistas uma performance superior aos instrumentos tradicionais de renda fixa.

### Classificação ANBIMA

Multimercados Juros e Moedas

### Administrador

BTG Pactual Serviços Financeiros S.A. DTVM

### Gestor

BTG Pactual Asset Management S.A. DTVM

### Movimentações

Inicial: R\$ 5.000,00  
Movimentação Mínima: R\$ 1.000,00  
Saldo Mínimo: R\$ 1.000,00

### Público Alvo

O Fundo destina-se a receber aplicações de recursos provenientes de investidores pessoas físicas e jurídicas em geral, bem como fundos de investimento e fundos de investimento em quotas de fundos de investimento, que busquem performance diferenciada e entendam a natureza e a extensão dos riscos envolvidos.

### Taxa de Administração

A remuneração total paga pelo FUNDO pelos serviços de administração fiduciária será equivalente a um percentual anual de 1,25% (um inteiro e setenta e cinco centésimos por cento) sobre o valor do patrimônio líquido do FUNDO.

### Prêmio de Performance

20% sobre a rentabilidade que exceder 100% a variação do CDI no período, apropriado diariamente no valor da quota.

### I.R.

Retido na fonte, semestralmente, no último dia útil dos meses de maio e novembro, aplicando-se a alíquota de 15%. No resgate é aplicada a alíquota complementar, em função do prazo da aplicação, conforme descrito abaixo:

- I- 22,5% em aplicações com prazo de até 180 dias;
- II- 20% em aplicações com prazo de 181 dias até 360 dias;
- III- 17,5% em aplicações com prazo de 361 dias até 720 dias;
- IV- 15% em aplicações com prazo acima de 720 dias.

Não há garantia de que este fundo terá o tratamento tributário para fundos de longo prazo.

### Carência

Liquidez diária.

### Aplicações

Cheque ou DOC: até às 15:30h. TED: até às 15:30h, mediante consulta à Administradora. Quota de D+0 dias uteis da efetiva disponibilidade dos recursos.

### Resgates

Cheque ou DOC: até às 15:30h. TED: até às 15:30h, mediante consulta à Administradora. Quota de D+4 dias uteis, recursos em D+5 dias uteis.

O Fundo incorporou o BTG Pactual High Yield FI Multimercado no fechamento do dia 27/12/2017.


Este Fundo utiliza estratégias com derivativos como parte integrante de sua política de investimento. Tais estratégias, da forma como são adotadas, podem resultar em significativas perdas patrimoniais para seus quotistas.

Este Fundo está autorizado a realizar aplicações em ativos financeiros no exterior.

O Fundo incorporou o BTG Pactual Moedas Fundo de Investimento Multimercado no fechamento do dia 20/05/2016.

O Fundo alterou o nome de BTG Pactual High Yield Plus Fundo de Investimento Multimercado para BTG Pactual Explorer Fundo de Investimento Multimercado no fechamento do dia 23/05/2016.

O Regulamento e a Lâmina de informações essenciais do fundo podem ser encontrados no site: <https://www.btgpactual.com/home/AssetManagement.aspx/AdministracaoFiduciaria>



Fundos de investimento não contam com garantia do administrador do fundo, do gestor da carteira, de qualquer mecanismo de seguro ou, ainda, do fundo garantidor de créditos - FGC. A rentabilidade obtida no passado não representa garantia de rentabilidade futura. É recomendada a leitura cuidadosa do regulamento, do formulário de informações complementares e da lâmina de informações essenciais pelo investidor ao aplicar seus recursos. Os investidores devem estar preparados para aceitar os riscos inerentes aos diversos mercados em que os fundos atuam e, conseqüentemente, possíveis variações no patrimônio investido.