



Pesquisa de Opinião

## Eleições 2022 – Presidente

13ª rodada

- Campo: 09 a 11 de setembro
- Divulgação: 12 / 09 / 2022
- Registro no TSE: BR-06321/2022


Produzido por **fsbpesquisa**



METODOLOGIA.....	1	DESEMPENHO DO GOVERNO BOLSONARO.....	8
POLÍTICA E ELEIÇÕES.....	2	CONTEXTO ECONÔMICO .....	9
CENÁRIO ESPONTÂNEO.....	3	CONSUMO DE INFORMAÇÃO .....	10
CENÁRIO ESTIMULADO.....	4	VOTO NO 2º TURNO DE 2018.....	11
CENÁRIOS ESTIMULADOS 2º TURNO.....	5	AUXÍLIO BRASIL.....	12
POTENCIAL DE VOTO E REJEIÇÃO .....	6	PERFIL DA AMOSTRA.....	13
COMPARECIMENTO ÀS URNAS .....	7		

1.

# Metodologia



# 1. Metodologia

Pesquisa quantitativa realizada pelo **Instituto FSB Pesquisa**, por telefone (via CATI), entre os dias 09 e 11 de setembro de 2022. Foram entrevistados 2.000 eleitores. A margem de erro é de 2 pontos percentuais, com intervalo de confiança de 95%.

Para definição da amostra, o **Instituto FSB Pesquisa** controlou as seguintes cotas: (a) sexo, (b) idade, (c) escolaridade, (d) tipo de telefonia e (e) DDD.

- Devido ao arredondamento, a soma dos percentuais pode variar de 99% a 101%.
- Estatístico responsável: Neale El-Dash, Conre 8656-A.
- Registro da pesquisa no TSE: **BR-06321/2022**
- Direção: Marcelo Tokarski, sócio-diretor do **Instituto FSB Pesquisa**, e André Jácomo, diretor do **Instituto FSB Pesquisa**



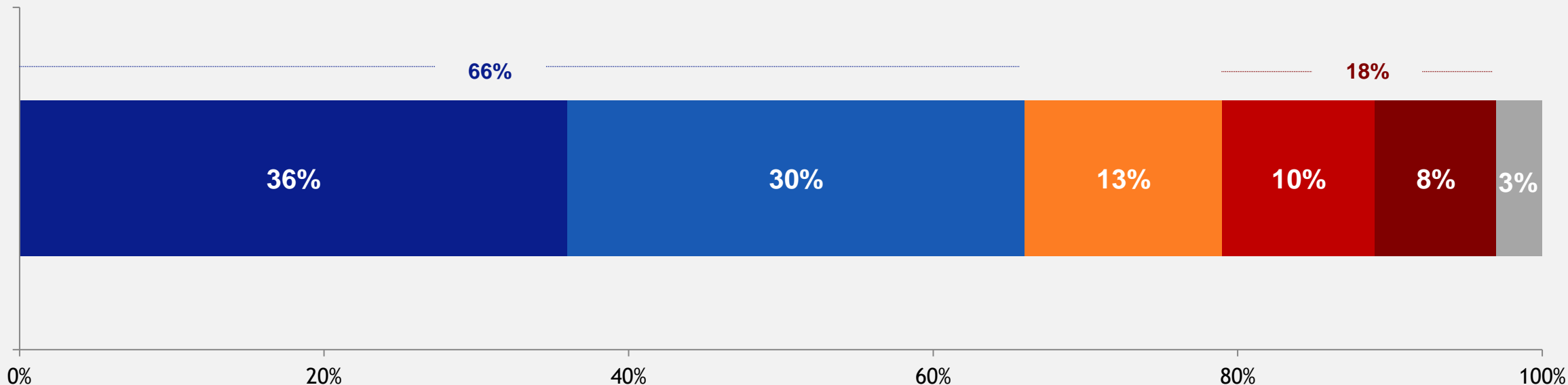
2.

# Política e Eleições



# Grau de interesse nas eleições de outubro de 2022

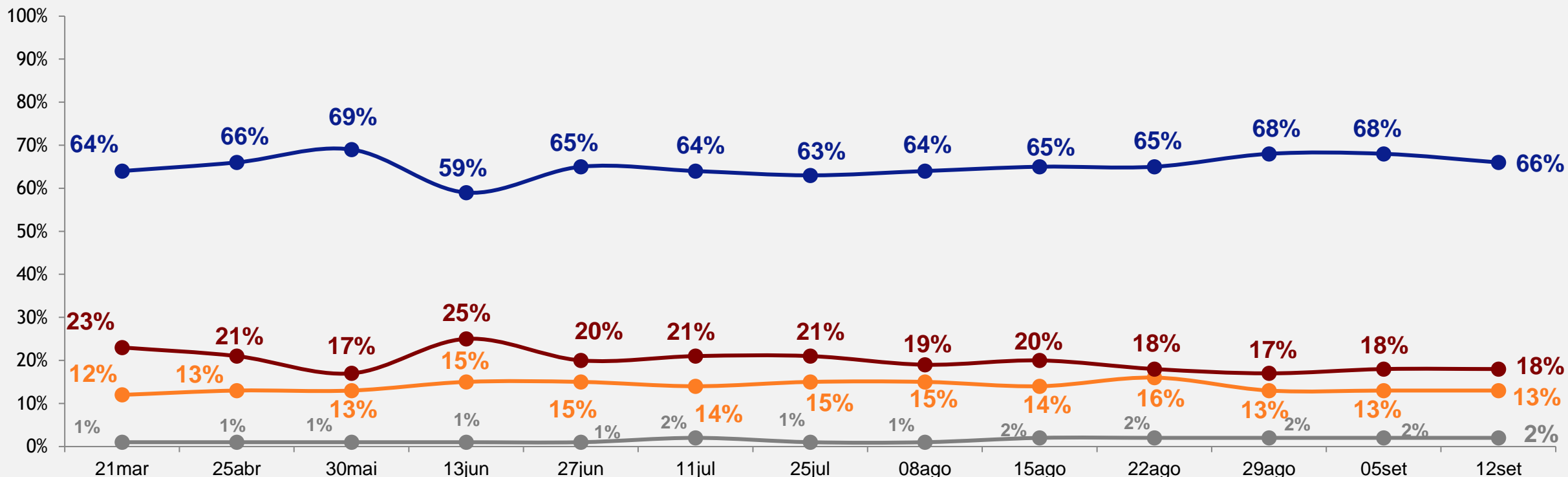
■ Muito interessado ■ Interessado ■ Mais ou menos interessado ■ Pouco interessado ■ Nada interessado ■ NS/NR



**PERGUNTA:** No próximo mês de outubro, serão realizadas as eleições para presidente da República. Você diria que está muito interessado, interessado, mais ou menos interessado, pouco interessado ou nada interessado em relação às eleições presidenciais deste ano? (ESTIMULADA E ÚNICA)

# Série histórica – Grau de interesse nas eleições de outubro de 2022

● Muito interessado/ Interessado ● Mais ou menos interessado ● Pouco interessado/ Nada interessado ● NS/NR



?

**PERGUNTA:** No próximo mês de outubro, serão realizadas as eleições para presidente da República. Você diria que está muito interessado, interessado, mais ou menos interessado, pouco interessado ou nada interessado em relação às eleições presidenciais deste ano? (ESTIMULADA E ÚNICA)

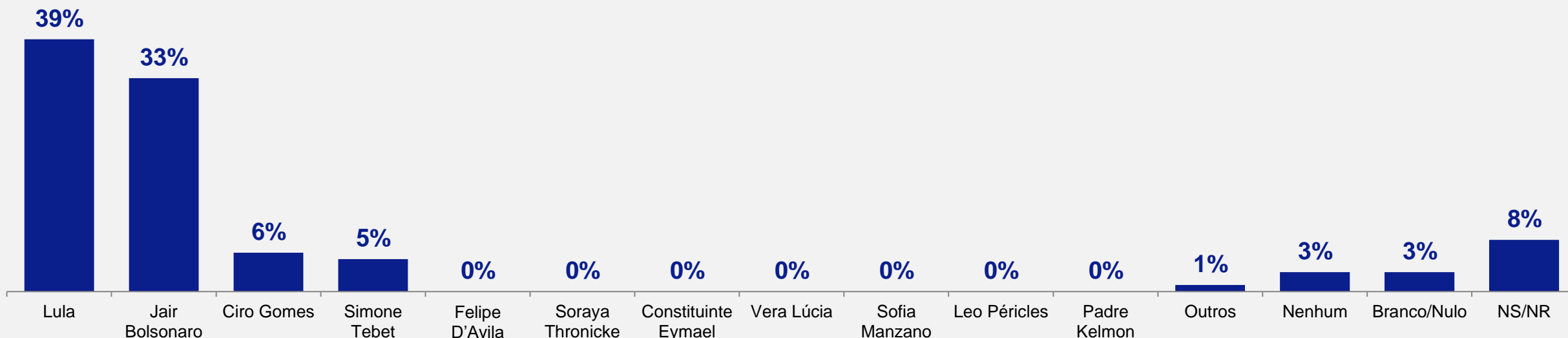
**3.**

# **Cenário Espontâneo**





# Voto espontâneo para Presidente da República



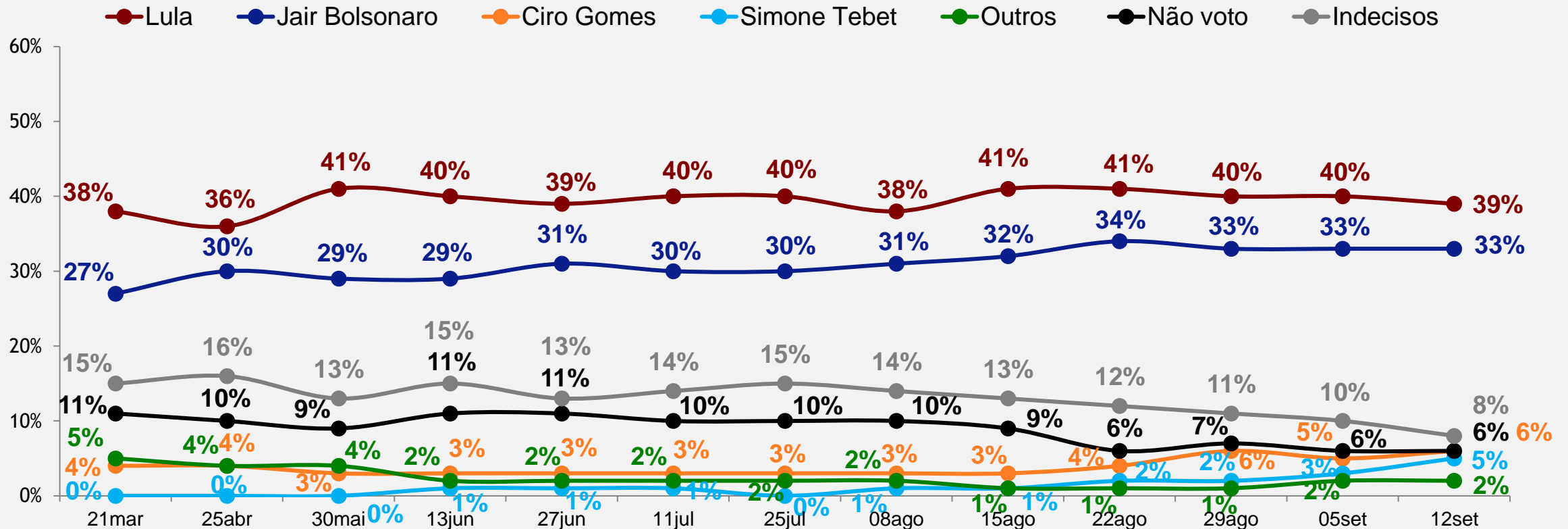
Obs.: juntos, Felipe D'Ávila, Soraya Thronicke, Constituinte Eymael, Vera Lúcia, Sofia Manzano, Leo Péricles e Padre Kelmon somaram 1%.



**PERGUNTA:** Se as eleições fossem hoje, em quem você votaria para Presidente da República?  
(ESPONTÂNEA E ÚNICA)

### 3. CENÁRIO ESPONTÂNEO


# Série histórica – Voto espontâneo para Presidente da República



**PERGUNTA:** Se as eleições fossem hoje, em quem você votaria para Presidente da República? (ESPONTÂNEA E ÚNICA)

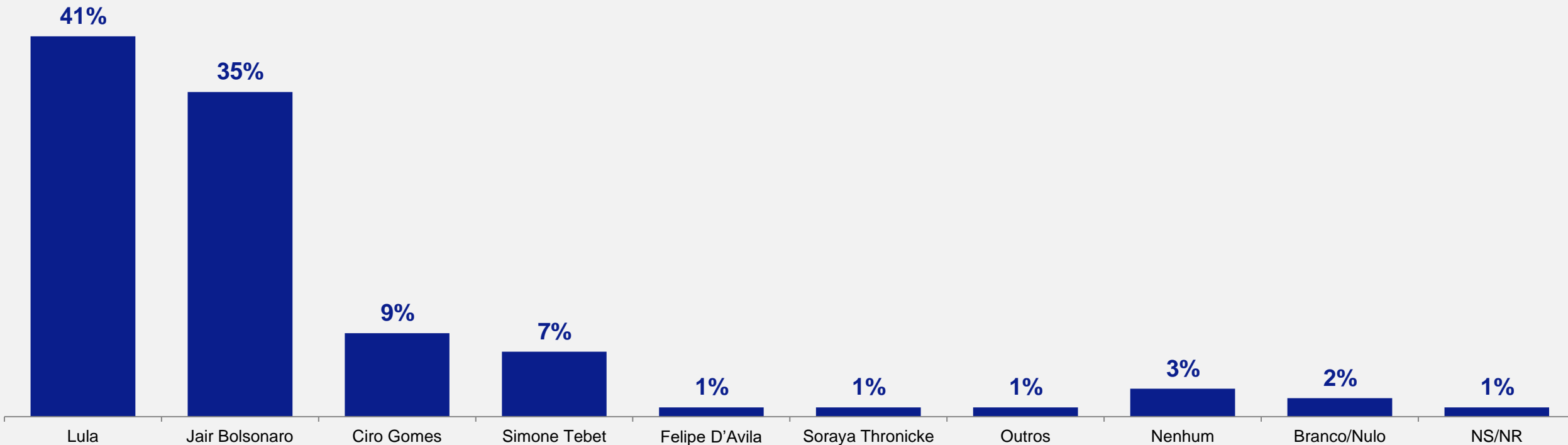
**4.**

# **Cenário Estimulado**



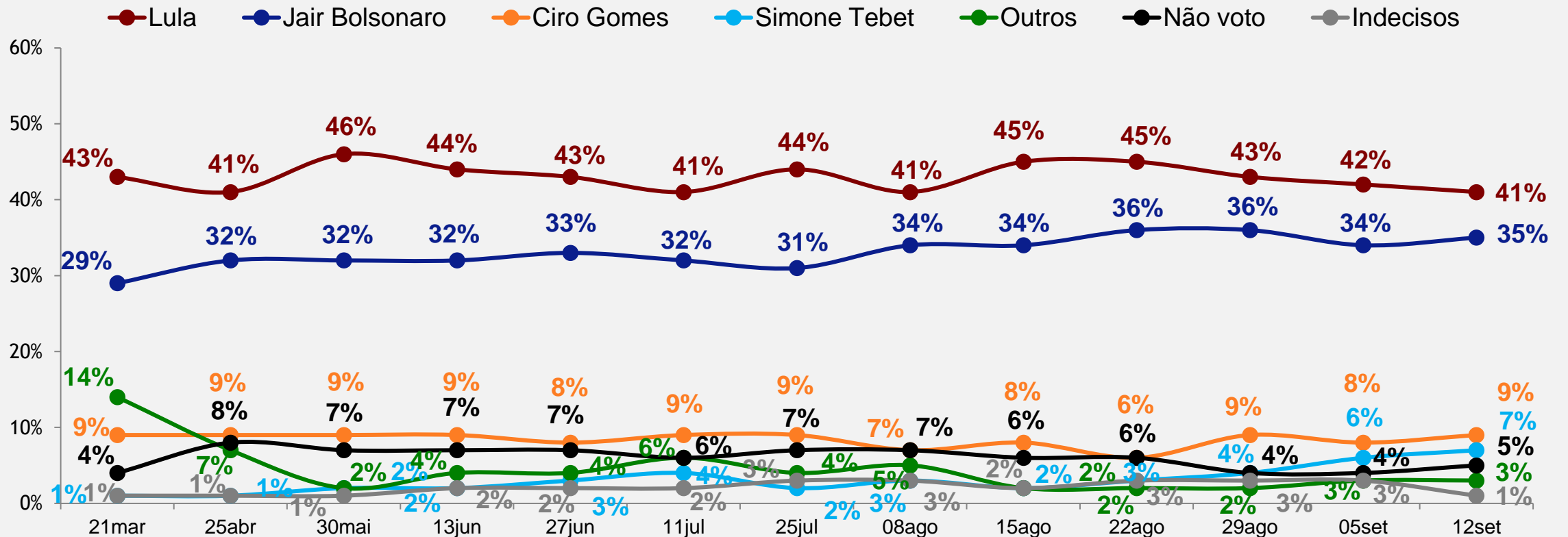
#### 4. CENÁRIO ESTIMULADO

# Intenção de voto estimulada



**PERGUNTA:** E se as eleições para Presidente da República fossem hoje e os(as) candidatos(as) fossem estes(as) que vou ler agora, em quem você votaria para Presidente do Brasil? Por favor, espere eu ler todos os nomes antes de dar sua resposta. (ESTIMULADA E ÚNICA)

# Série histórica: Intenção de voto estimulada



**PERGUNTA:** E se as eleições para Presidente da República fossem hoje e os(as) candidatos(as) fossem estes(as) que vou ler agora, em quem você votaria para Presidente do Brasil? Por favor, espere eu ler todos os nomes antes de dar sua resposta. (ESTIMULADA E ÚNICA)

# Intenção de voto estimulada | por perfil

		Lula	Jair Bolsonaro	Ciro Gomes	Simone Tebet	Felipe D'Avila	Soraya Thronicke	Constituinte Eymael	Vera Lúcia	Sofia Manzano	Leo Péricles	Padre Kelmon	Nenhum	Branco/Nulo	NS/NR
<b>TOTAL</b>		<b>41%</b>	<b>35%</b>	<b>9%</b>	<b>7%</b>	<b>1%</b>	<b>1%</b>	<b>0%</b>	<b>0%</b>	<b>0%</b>	<b>0%</b>	<b>0%</b>	<b>3%</b>	<b>2%</b>	<b>1%</b>
<b>Sexo</b>	<b>Feminino</b>	45%	27%	9%	8%	0%	1%	0%	0%	0%	0%	0%	5%	2%	2%
	<b>Masculino</b>	36%	42%	8%	7%	1%	0%	1%	0%	0%	0%	0%	1%	2%	1%
<b>Idade</b>	<b>16 a 24 anos</b>	38%	31%	11%	10%	1%	0%	1%	0%	0%	1%	1%	3%	4%	0%
	<b>25 a 40 anos</b>	37%	38%	11%	5%	1%	0%	0%	0%	0%	0%	0%	4%	2%	2%
	<b>41 a 59 anos</b>	42%	35%	5%	8%	1%	1%	1%	0%	0%	0%	0%	4%	1%	2%
	<b>60 anos ou mais</b>	47%	32%	7%	8%	0%	2%	0%	0%	0%	0%	0%	1%	0%	2%
<b>Escolaridade</b>	<b>Ensino Fundamental</b>	52%	24%	8%	6%	0%	2%	0%	0%	0%	0%	0%	3%	1%	3%
	<b>Ensino Médio</b>	35%	44%	8%	6%	1%	0%	0%	0%	0%	0%	0%	3%	3%	0%
	<b>Ensino Superior</b>	31%	37%	11%	11%	1%	0%	1%	0%	0%	1%	0%	4%	1%	1%
<b>Religião</b>	<b>Católicos</b>	48%	29%	9%	6%	0%	1%	0%	0%	0%	0%	0%	4%	1%	2%
	<b>Evangélicos</b>	26%	51%	5%	10%	0%	1%	1%	0%	0%	0%	1%	2%	2%	2%
	<b>Outras religiões</b>	29%	41%	12%	9%	1%	0%	0%	0%	0%	0%	0%	4%	3%	1%
	<b>Sem religião</b>	46%	24%	11%	4%	2%	0%	1%	0%	1%	1%	0%	5%	5%	1%



**PERGUNTA:** E se as eleições para Presidente da República fossem hoje e os(as) candidatos(as) fossem estes(as) que vou ler agora, em quem você votaria para Presidente do Brasil? Por favor, espere eu ler todos os nomes antes de dar sua resposta. (ESTIMULADA E ÚNICA)

# Intenção de voto estimulada | por perfil

		Lula	Jair Bolsonaro	Ciro Gomes	Simone Tebet	Felipe D'Avila	Soraya Thronicke	Constituinte Eymael	Vera Lúcia	Sofia Manzano	Leo Péricles	Padre Kelmon	Nenhum	Branco/Nulo	NS/NR
<b>TOTAL</b>		<b>41%</b>	<b>35%</b>	<b>9%</b>	<b>7%</b>	<b>1%</b>	<b>1%</b>	<b>0%</b>	<b>0%</b>	<b>0%</b>	<b>0%</b>	<b>0%</b>	<b>3%</b>	<b>2%</b>	<b>1%</b>
<b>Renda familiar</b>	<b>Até 1 S.M.</b>	63%	12%	6%	7%	0%	1%	0%	0%	0%	0%	1%	5%	2%	4%
	<b>De 1 até 2 S.M.</b>	48%	25%	10%	7%	0%	1%	1%	0%	0%	0%	0%	4%	2%	2%
	<b>De 2 até 5 S.M.</b>	31%	45%	10%	7%	1%	1%	0%	0%	0%	0%	0%	3%	2%	1%
	<b>Mais de 5 SM</b>	25%	53%	7%	8%	1%	0%	2%	0%	0%	1%	0%	2%	1%	0%
<b>PEA</b>	<b>PEA</b>	37%	37%	10%	6%	1%	1%	0%	0%	0%	0%	0%	4%	2%	1%
	<b>NÃO PEA</b>	47%	29%	6%	9%	0%	2%	1%	0%	0%	0%	0%	3%	1%	2%
<b>Região</b>	<b>Norte/Centro-Oeste</b>	41%	41%	7%	4%	1%	0%	1%	0%	1%	0%	0%	2%	1%	1%
	<b>Nordeste</b>	56%	21%	11%	5%	0%	1%	0%	0%	0%	0%	0%	3%	1%	1%
	<b>Sudeste</b>	34%	37%	9%	9%	0%	1%	1%	0%	0%	0%	0%	4%	3%	2%
	<b>Sul</b>	34%	47%	3%	9%	1%	1%	0%	0%	0%	0%	0%	3%	1%	1%
<b>Condição do Município</b>	<b>Capital</b>	41%	31%	11%	9%	0%	0%	0%	0%	0%	1%	0%	2%	1%	3%
	<b>Interior-Grande</b>	38%	36%	8%	6%	1%	1%	1%	0%	0%	0%	0%	4%	3%	2%
	<b>Interior-Médio</b>	37%	37%	8%	8%	0%	1%	0%	0%	0%	0%	0%	3%	1%	4%
	<b>Interior-Pequeno</b>	46%	36%	6%	4%	1%	1%	0%	0%	0%	0%	1%	3%	1%	1%
	<b>RM</b>	48%	28%	9%	9%	0%	1%	0%	0%	0%	0%	0%	3%	1%	1%

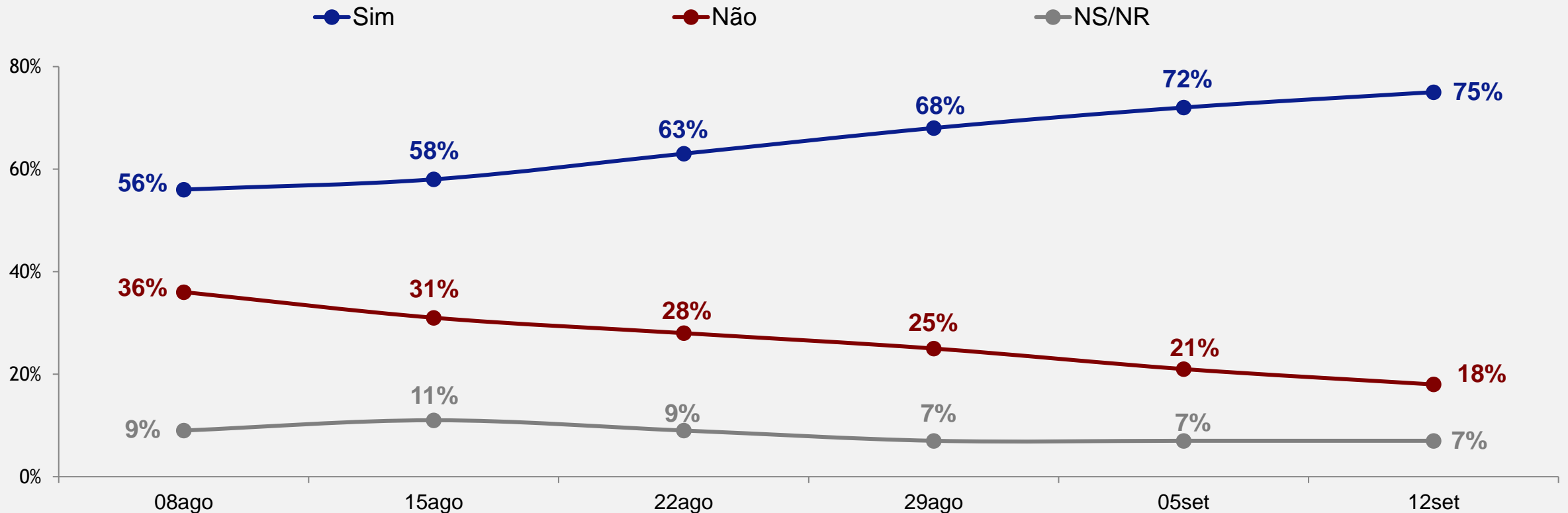


**PERGUNTA:** E se as eleições para Presidente da República fossem hoje e os(as) candidatos(as) fossem estes(as) que vou ler agora, em quem você votaria para Presidente do Brasil? Por favor, espere eu ler todos os nomes antes de dar sua resposta. (ESTIMULADA E ÚNICA)

#### 4. CENÁRIO ESTIMULADO

# Número de urna do candidato

(apenas para os 94% que disseram algum nome no cenário estimulado)



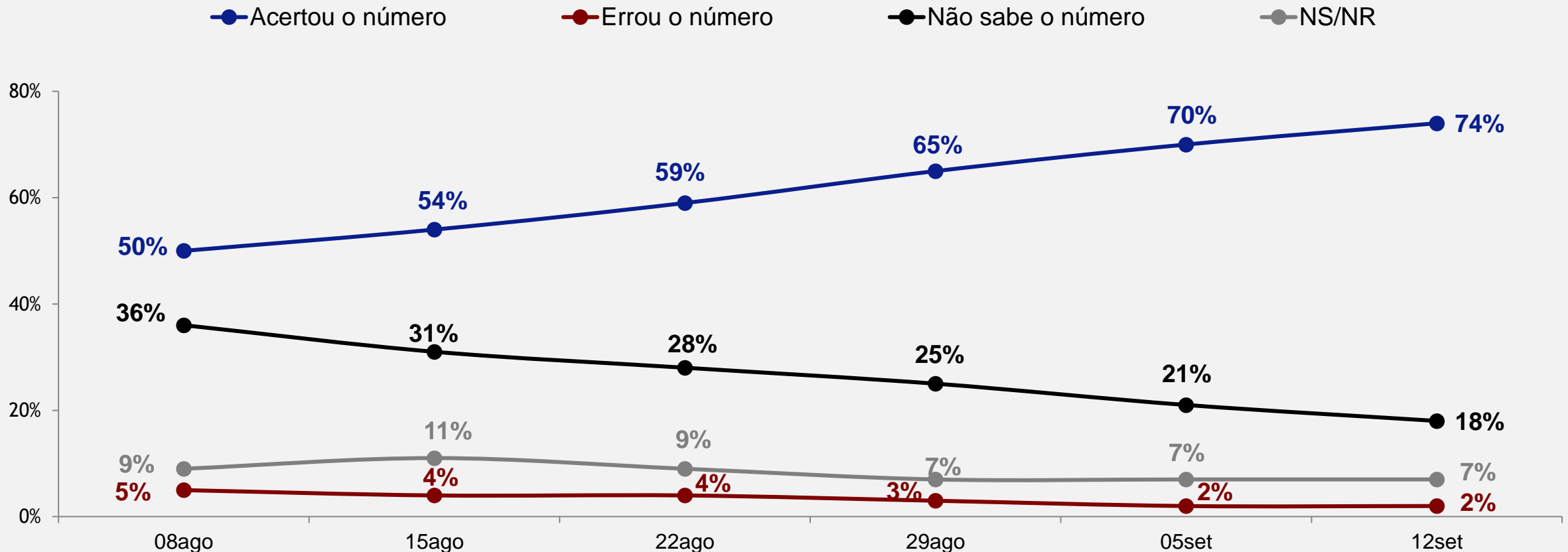
**PERGUNTA:** (APENAS ENTRE QUEM DISSE ALGUM NOME NO CENÁRIO ESTIMULADO) E você sabe qual o número que você precisa apertar na urna eletrônica para votar em INSERIR NOME ESCOLHIDO NO CENÁRIO ESTIMULADO? Qual? (ESPONTÂNEA E ÚNICA)



#### 4. CENÁRIO ESTIMULADO

# Número de urna do candidato

(apenas para os 94% que disseram algum nome no cenário estimulado)

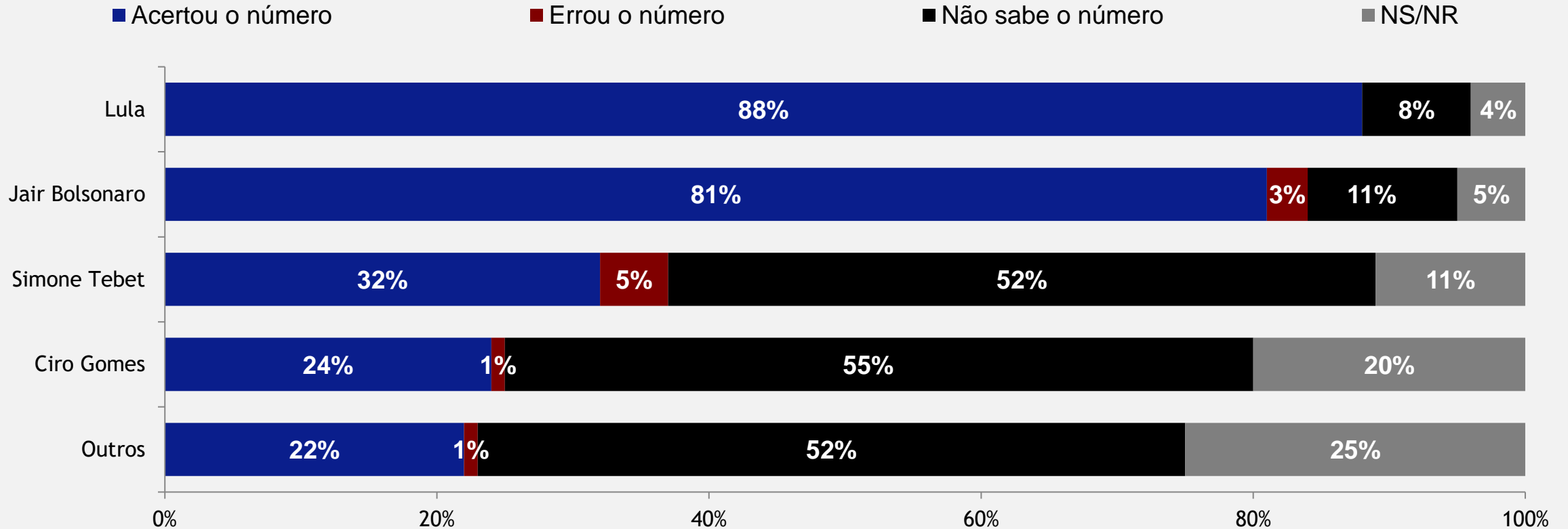


\*Obs.: Para cada candidato, o número correto considerado foi o da legenda partidária registrado no TSE.

**PERGUNTA:** (APENAS ENTRE QUEM DISSE ALGUM NOME NO CENÁRIO ESTIMULADO) E você sabe qual o número que você precisa apertar na urna eletrônica para votar em INSERIR NOME ESCOLHIDO NO CENÁRIO ESTIMULADO? Qual? (ESPONTÂNEA E ÚNICA)

#### 4. CENÁRIO ESTIMULADO

# Cruzamentos: Voto estimulado 1º turno vs. número de urna do candidato

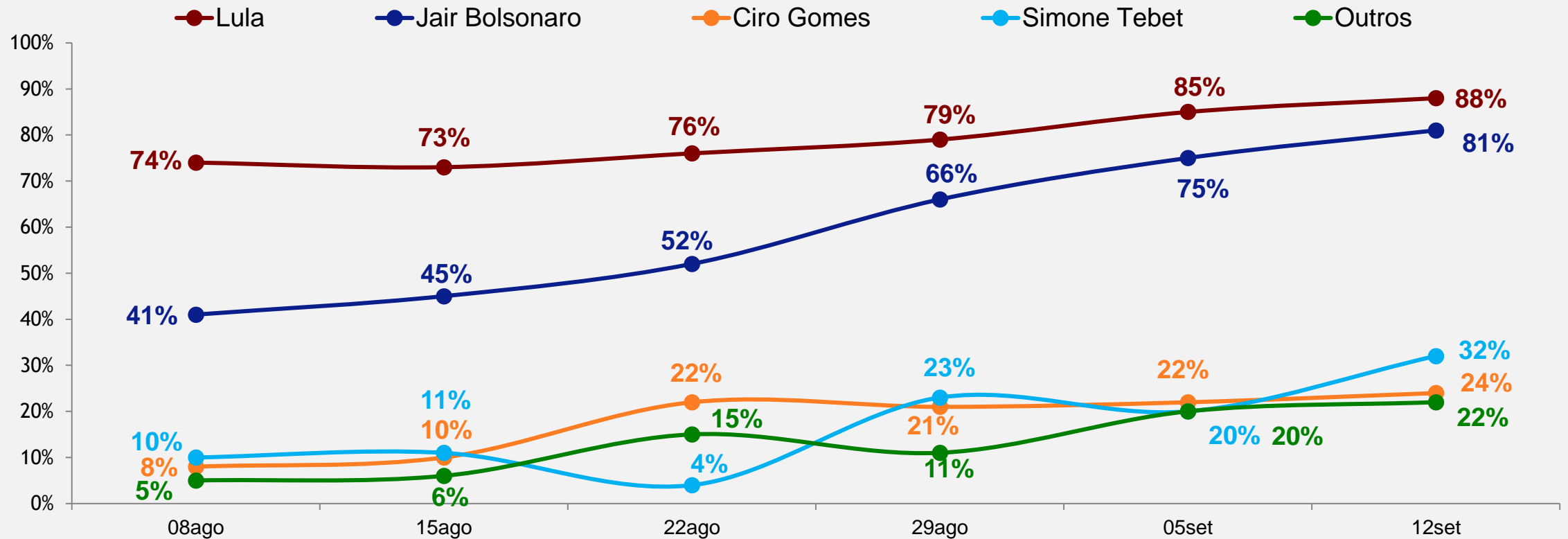


\*Obs.: Para cada candidato, o número correto considerado foi o da legenda partidária registrado no TSE.



**PERGUNTA:** (APENAS ENTRE QUEM DISSE ALGUM NOME NO CENÁRIO ESTIMULADO) E você sabe qual o número que você precisa apertar na urna eletrônica para votar em INSERIR NOME ESCOLHIDO NO CENÁRIO ESTIMULADO? Qual? (ESPONTÂNEA E ÚNICA)

# Série histórica cruzamento: Voto estimulado 1º turno vs. número de urna do candidato (apenas % de “Acertou o número”)

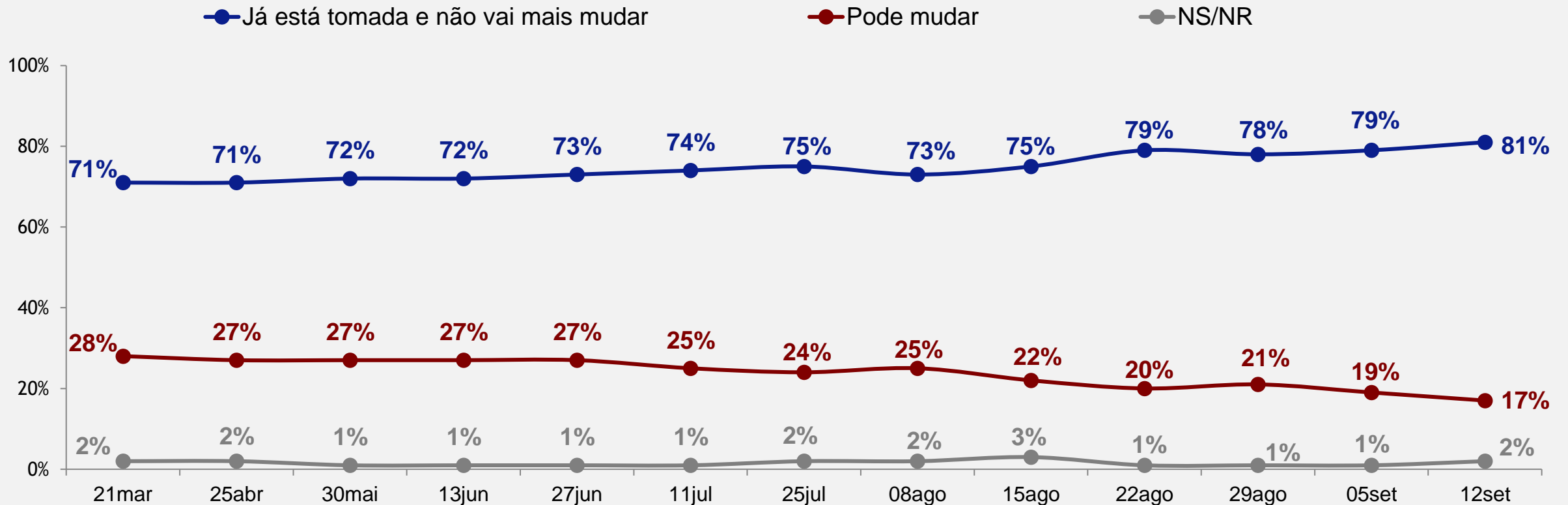


\*Obs.: Para cada candidato, o número correto considerado foi o da legenda partidária registrado no TSE.

**PERGUNTA:** (APENAS ENTRE QUEM DISSE ALGUM NOME NO CENÁRIO ESTIMULADO) E você sabe qual o número que você precisa apertar na urna eletrônica para votar em INSERIR NOME ESCOLHIDO NO CENÁRIO ESTIMULADO? Qual? (ESPONTÂNEA E ÚNICA)

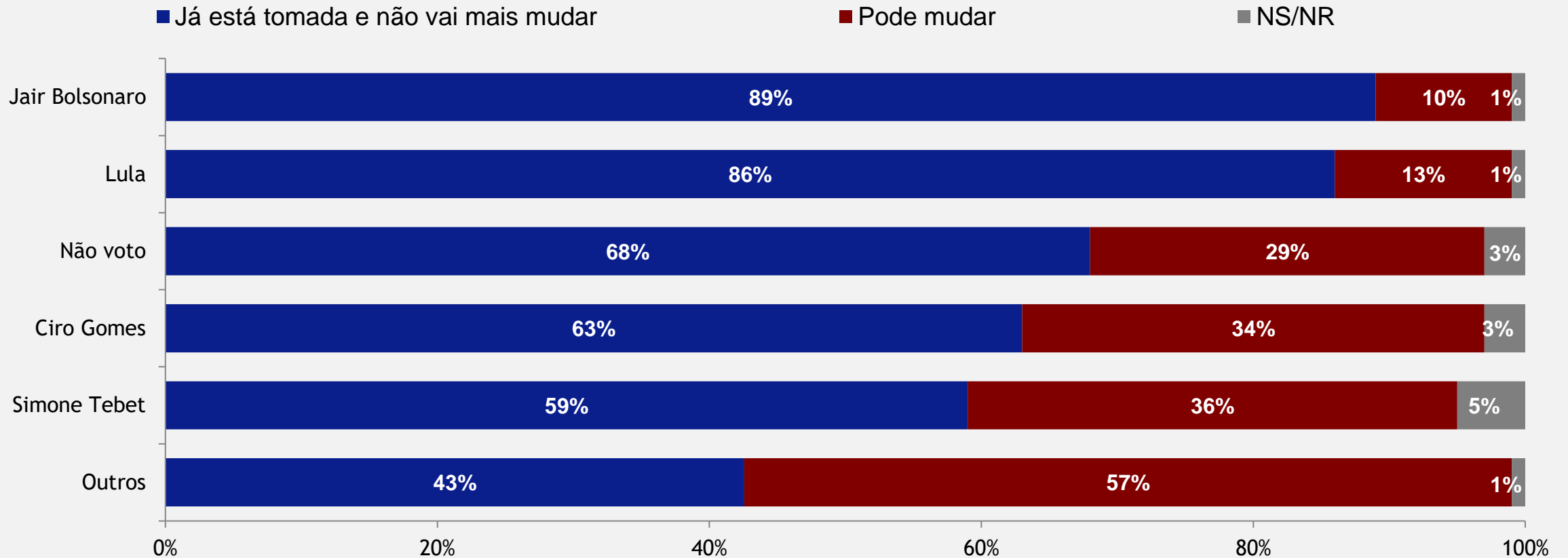
#### 4. CENÁRIO ESTIMULADO

# Certeza na decisão do voto no 1º turno para outubro de 2022



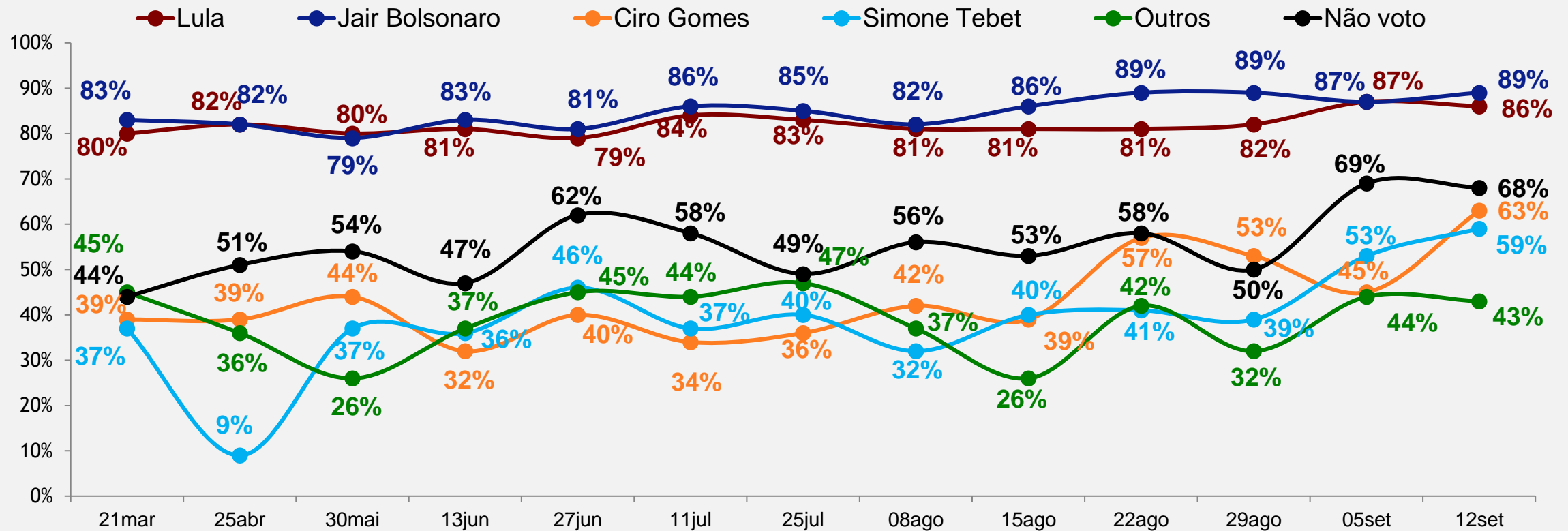
**PERGUNTA:** (EXCETO SE NS/NR NO CENÁRIO ESTIMULADO) E você diria que até outubro, quando acontece a eleição para presidente, essa sua decisão de voto já está tomada e não vai mais mudar ou pode mudar? (ESTIMULADA E ÚNICA)

# Cruzamento: Voto estimulado 1º turno vs. Certeza na decisão do voto



# Série histórica cruzamento: Voto estimulado 1º turno vs. Certeza na decisão do voto

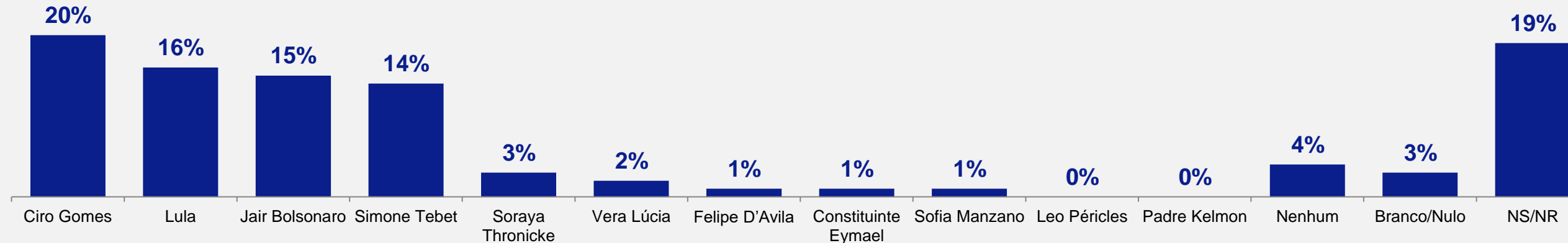
(apenas % de “Já está tomada e não vai mudar”)



#### 4. CENÁRIO ESTIMULADO

# Mudança de voto até outubro

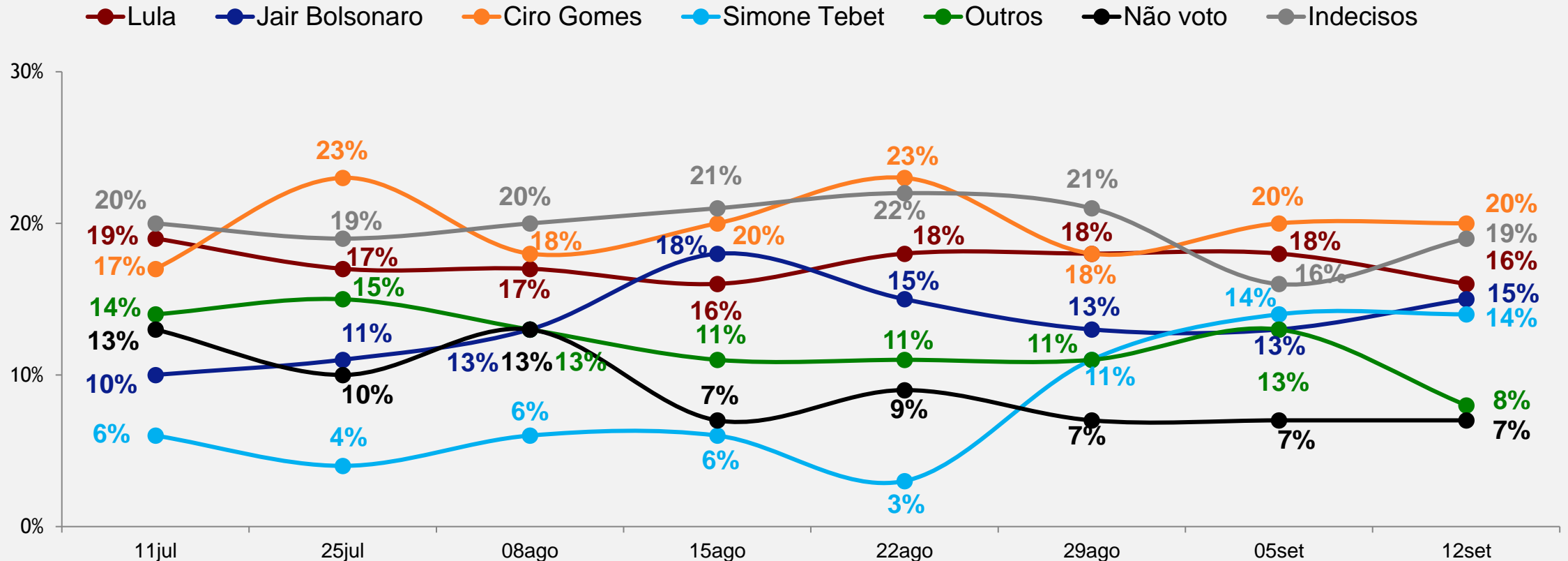
(qual é o 2º nome de preferência para os 17% que disseram que o voto “pode mudar” até outubro)



**PERGUNTA:** Se você decidir mudar seu voto até outubro, em qual desses candidatos você votaria? (ESTIMULADA E ÚNICA; RODÍZIO; NÃO SERÁ LIDO O NOME DO CANDIDATO QUE O ENTREVISTADO TIVER INDICADO NO CENÁRIO ESTIMULADO; CASO ELE TENHA RESPONDIDO NENHUM, BRANCO OU NULO, SERÃO LIDOS TODOS OS(AS) CANDIDATOS(AS))

# Série histórica: Mudança de voto até outubro

(qual é o 2º nome de preferência para os 17% que disseram que o voto “pode mudar” até outubro)



**PERGUNTA:** Se você decidir mudar seu voto até outubro, em qual desses candidatos você votaria? (ESTIMULADA E ÚNICA; RODÍZIO; NÃO SERÁ LIDO O NOME DO CANDIDATO QUE O ENTREVISTADO TIVER INDICADO NO CENÁRIO ESTIMULADO; CASO ELE TENHA RESPONDIDO NENHUM, BRANCO OU NULO, SERÃO LIDOS TODOS OS(AS) CANDIDATOS(AS))



#### 4. CENÁRIO ESTIMULADO

# Cruzamento: Voto estimulado 1º turno vs. Candidato que votaria, caso mude de voto até outubro (qual é o 2º nome de preferência para os 17% que disseram que o voto “pode mudar” até outubro)

**Eleitor do Lula  
votaria em:**

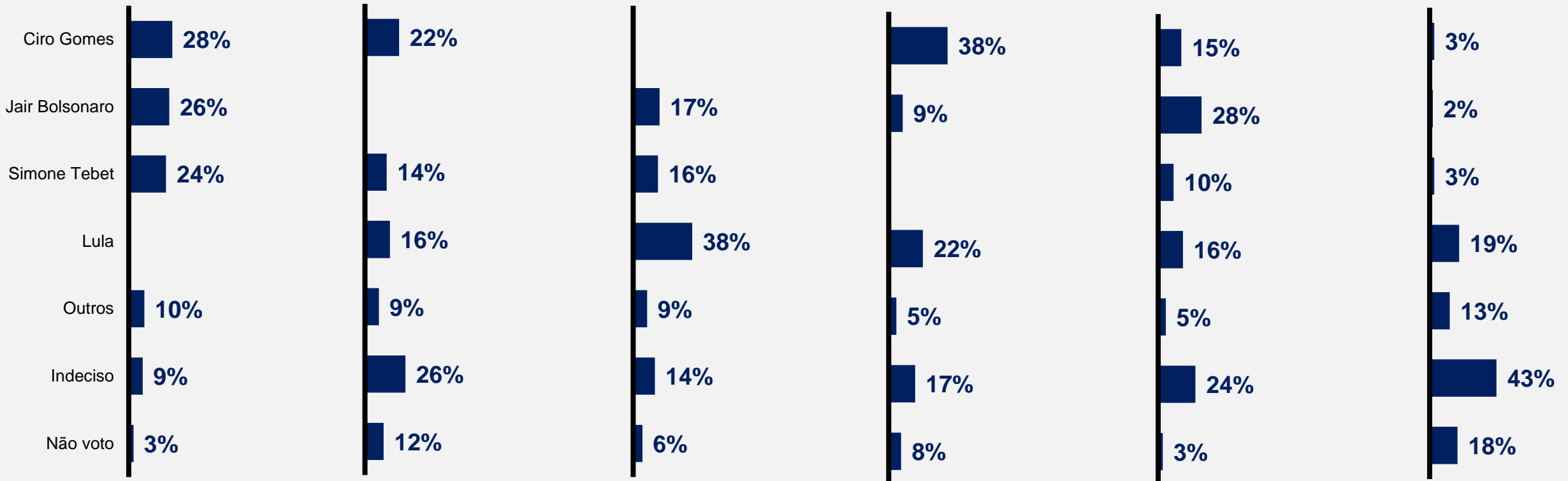
**Eleitor do Bolsonaro  
votaria em:**

**Eleitor do Ciro Gomes  
votaria em:**

**Eleitor da Simone Tebet  
votaria em:**

**Eleitor de outros(as)  
candidatos(as) votaria em:**

**Quem votou em Nenhum/  
Branco/ Nulo votaria em:**

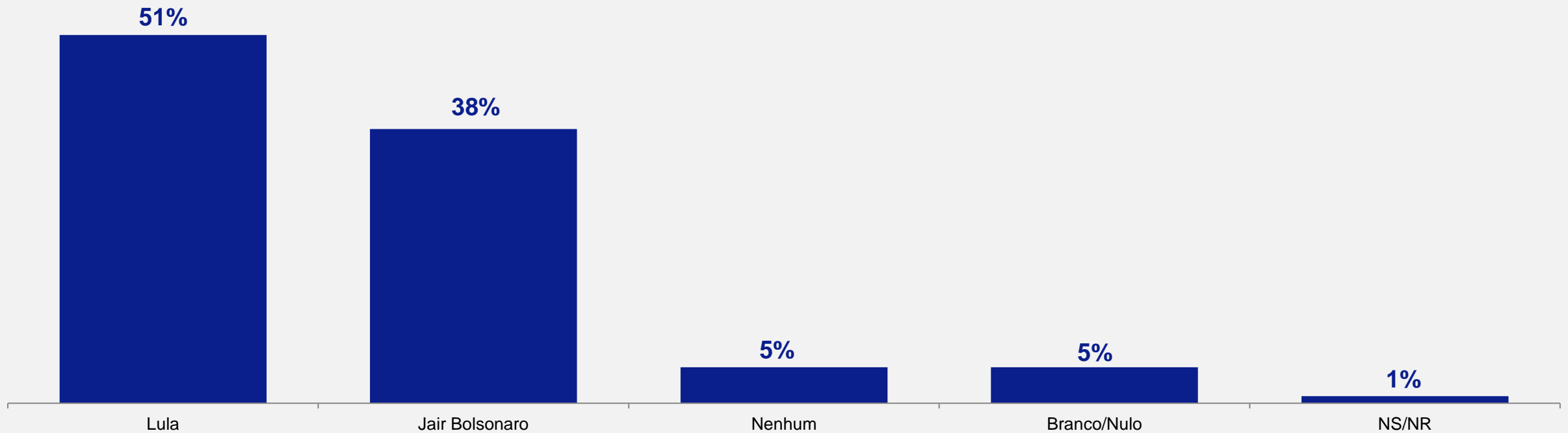


**5.**

**Cenários  
Estimulados  
2º Turno**

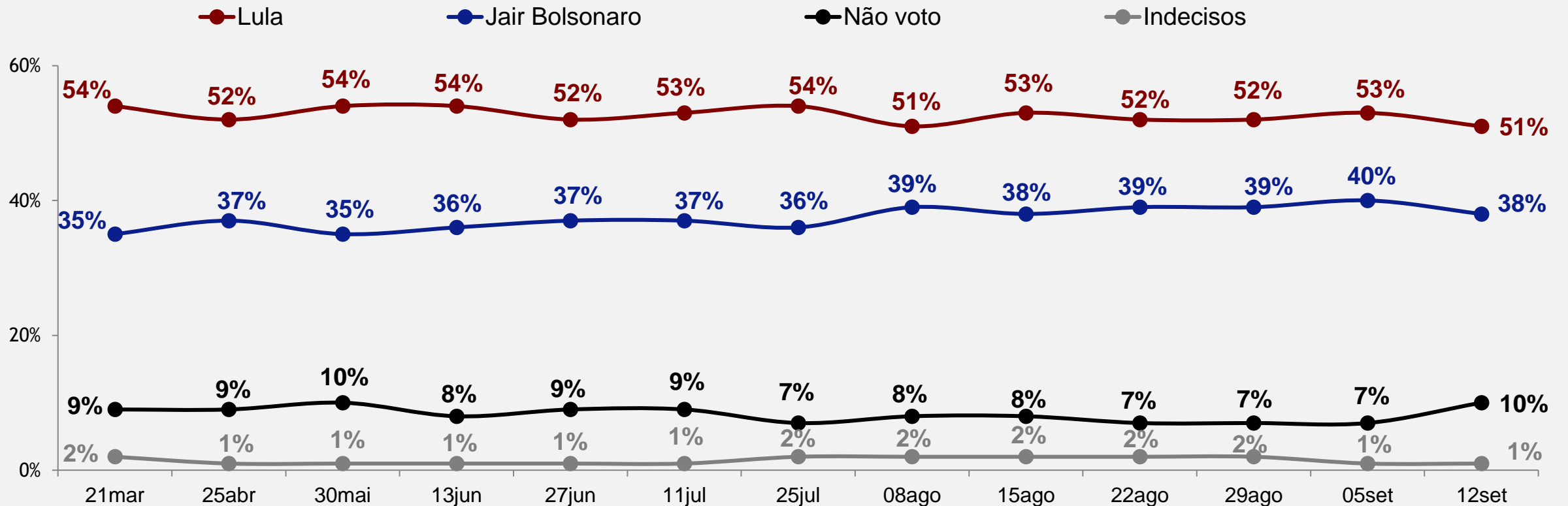


# Lula vs. Jair Bolsonaro



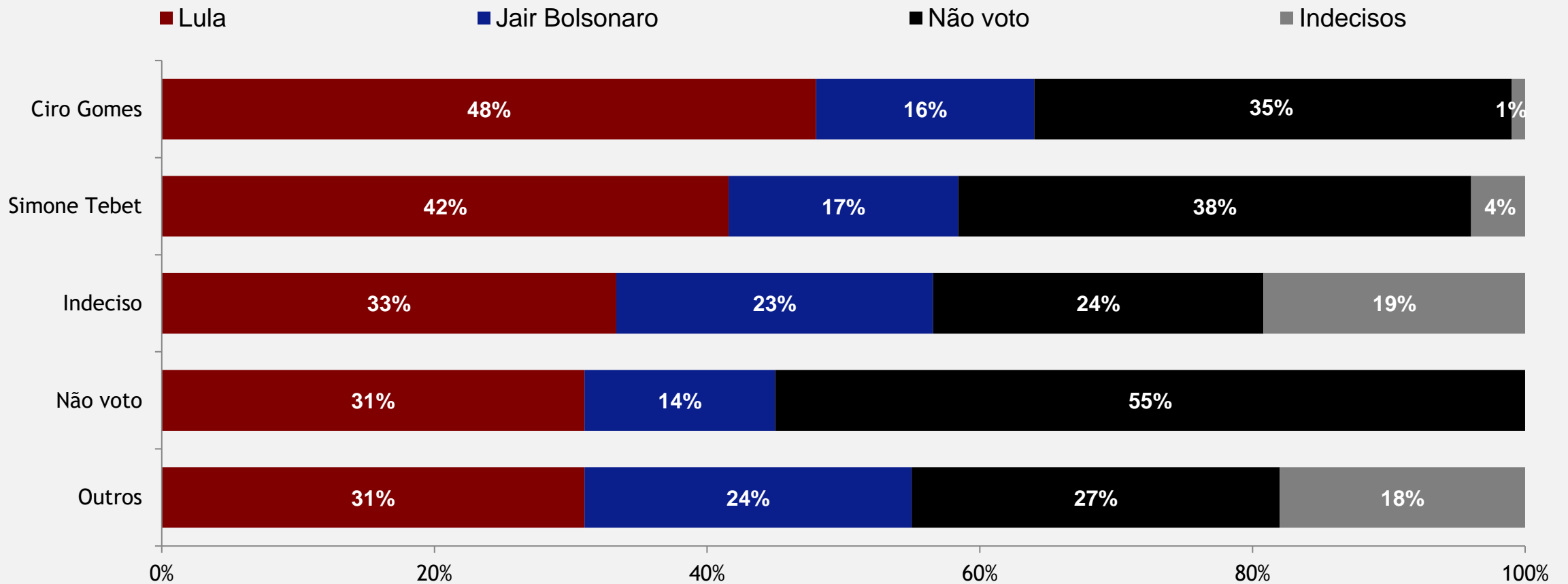
**PERGUNTA:** Agora, pensando em um possível segundo turno entre alguns candidatos, em quem você votaria para Presidente da República se tivesse que escolher entre: (ESTIMULADA E ÚNICA)

# Série histórica – Lula vs. Jair Bolsonaro

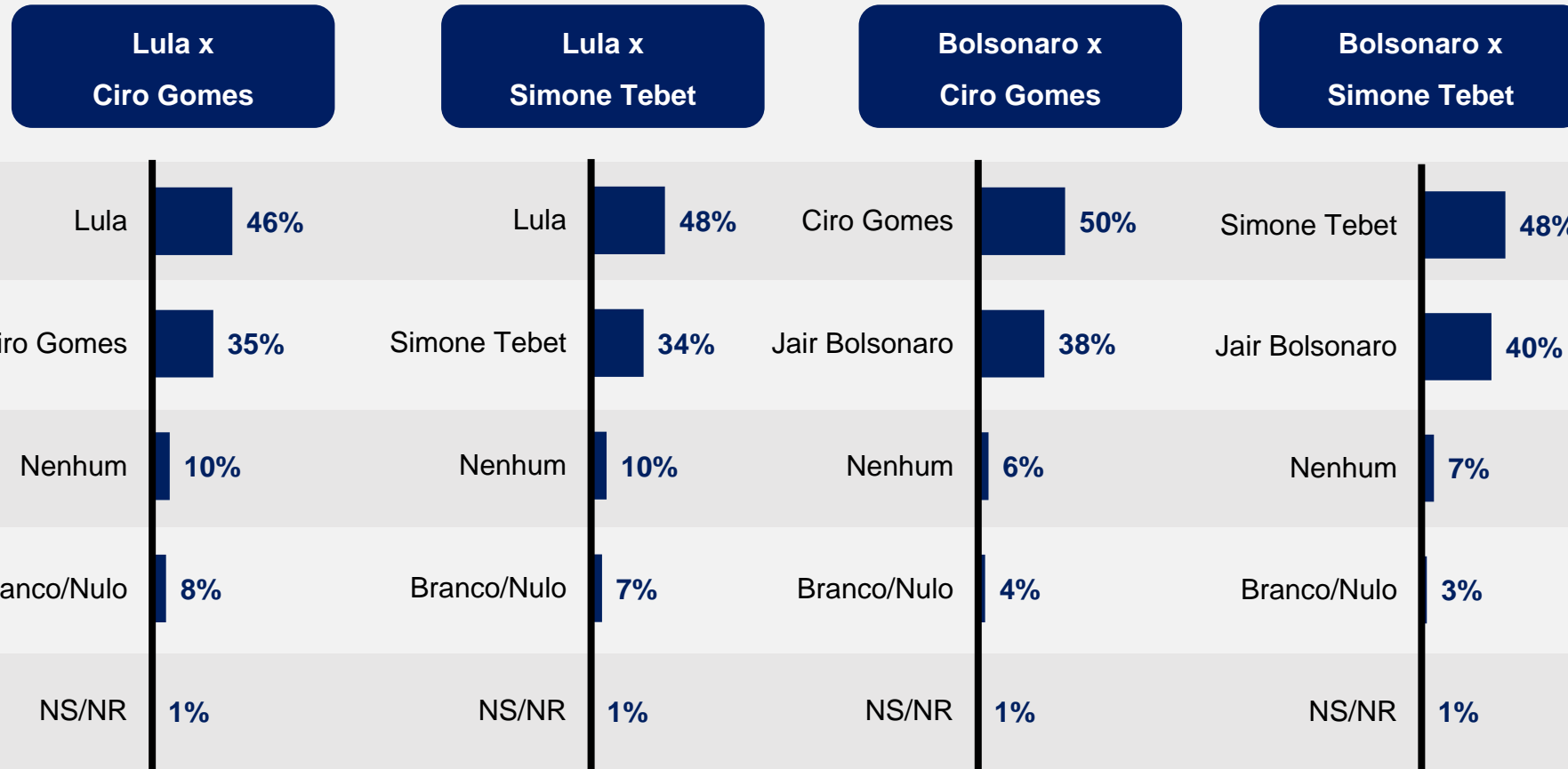


**PERGUNTA:** Agora, pensando em um possível segundo turno entre alguns candidatos, em quem você votaria para Presidente da República se tivesse que escolher entre: (ESTIMULADA E ÚNICA)

# Cruzamento: como votam no 2º turno Lula vs. Jair Bolsonaro os eleitores que não votam neles no 1º turno

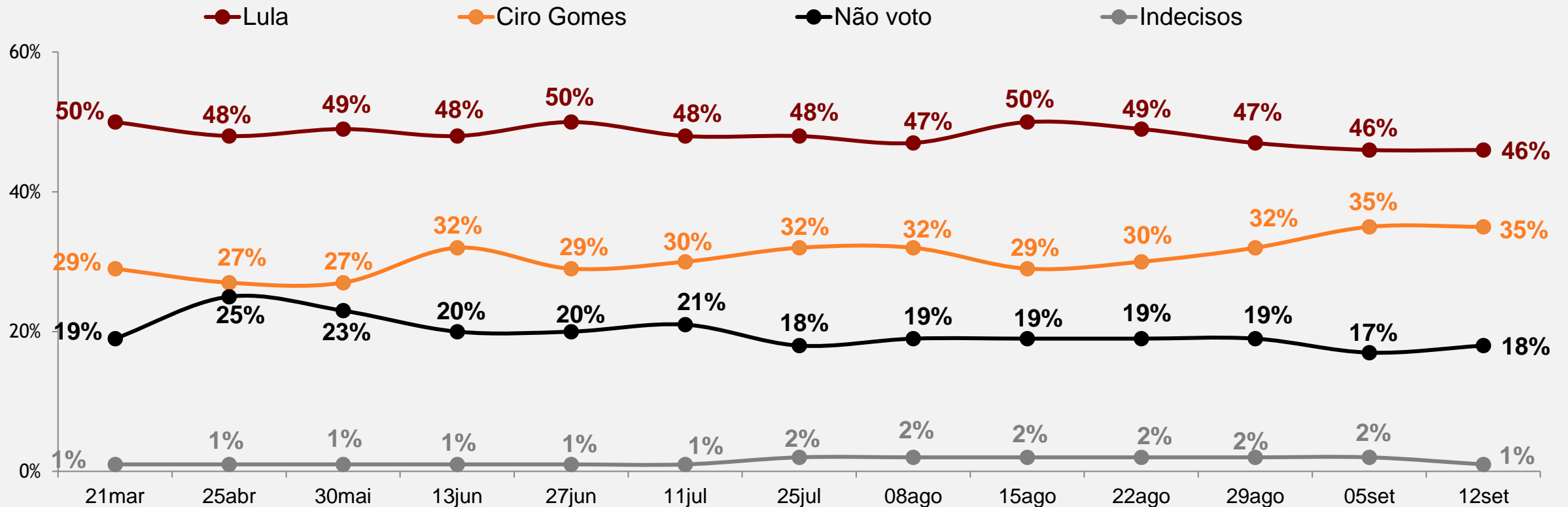


# Consolidado: demais cenários de 2º turno



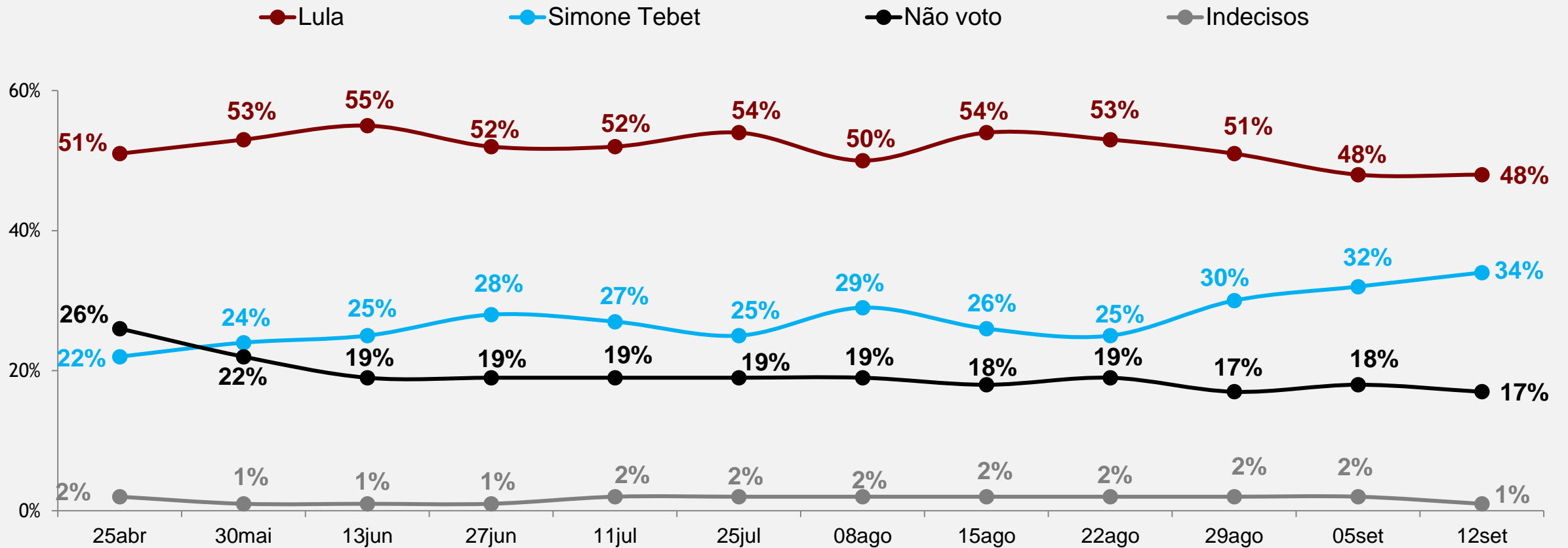
**PERGUNTA:** Agora, pensando em um possível segundo turno entre alguns candidatos, em quem você votaria para Presidente da República se tivesse que escolher entre: (ESTIMULADA E ÚNICA)

# Série histórica – Lula vs. Ciro Gomes



**PERGUNTA:** Agora, pensando em um possível segundo turno entre alguns candidatos, em quem você votaria para Presidente da República se tivesse que escolher entre: (ESTIMULADA E ÚNICA)

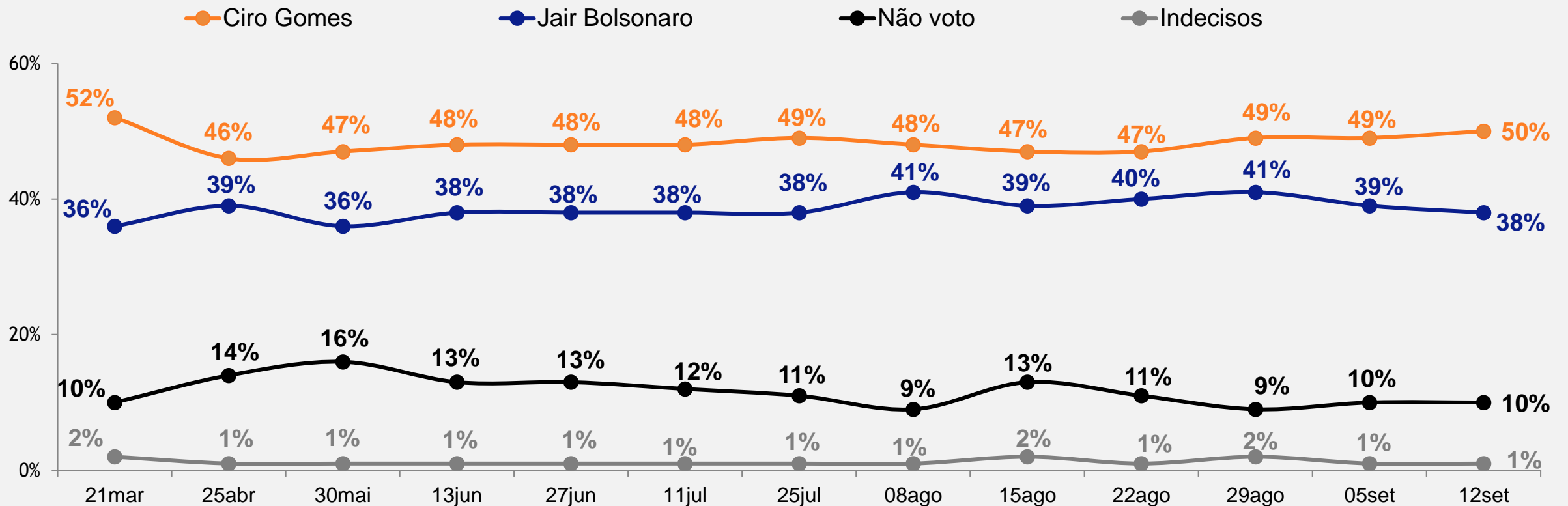
# Série histórica – Lula vs. Simone Tebet



**PERGUNTA:** Agora, pensando em um possível segundo turno entre alguns candidatos, em quem você votaria para Presidente da República se tivesse que escolher entre: (ESTIMULADA E ÚNICA)

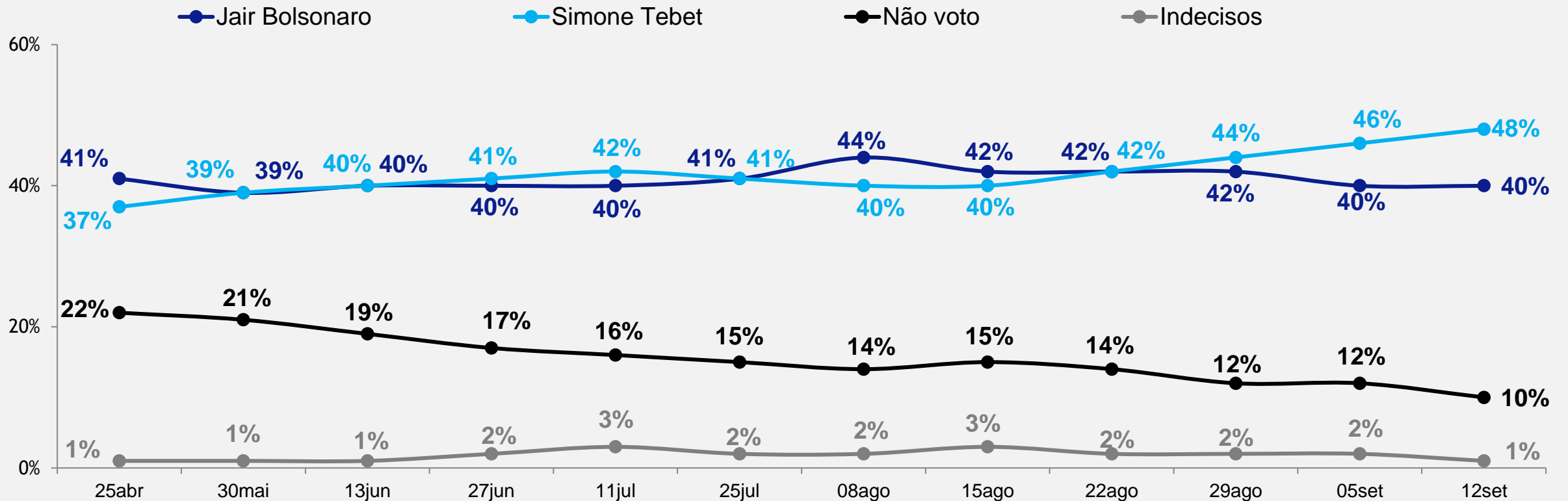


# Série histórica – Jair Bolsonaro vs. Ciro Gomes



**PERGUNTA:** Agora, pensando em um possível segundo turno entre alguns candidatos, em quem você votaria para Presidente da República se tivesse que escolher entre: (ESTIMULADA E ÚNICA)

# Série histórica – Jair Bolsonaro vs. Simone Tebet



**PERGUNTA:** Agora, pensando em um possível segundo turno entre alguns candidatos, em quem você votaria para Presidente da República se tivesse que escolher entre: (ESTIMULADA E ÚNICA)

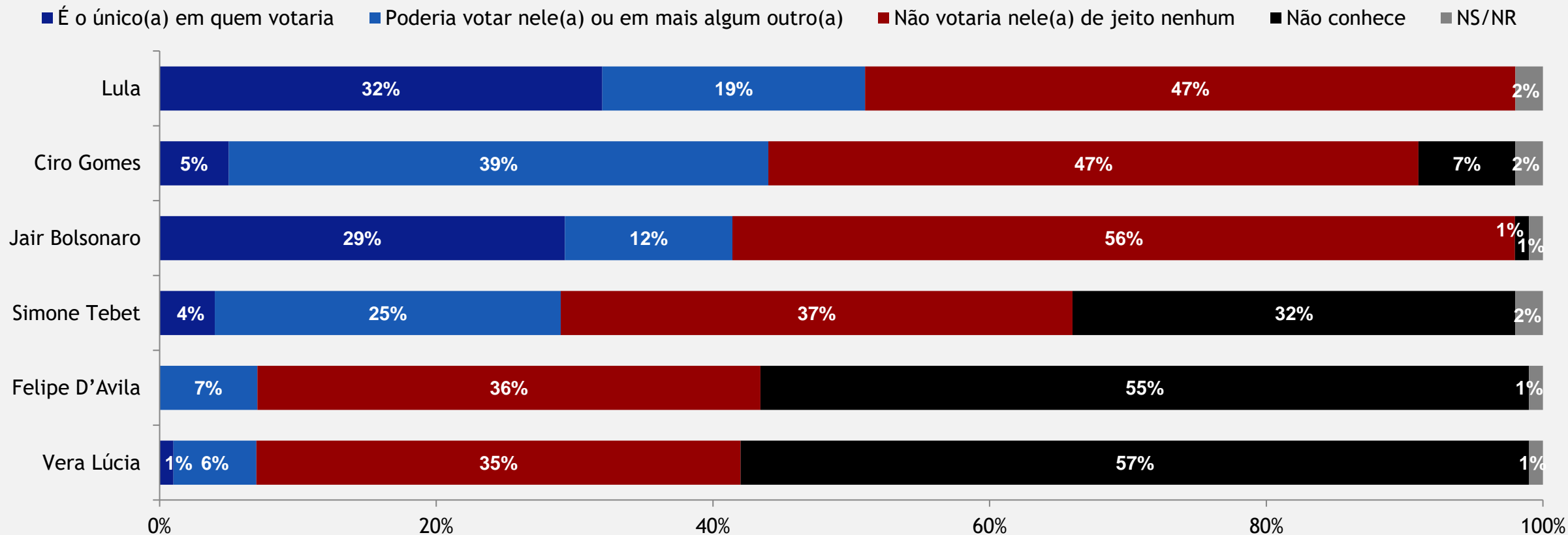
6.

# Potencial de Voto e Rejeição



## 6. POTENCIAL DE VOTO E REJEIÇÃO

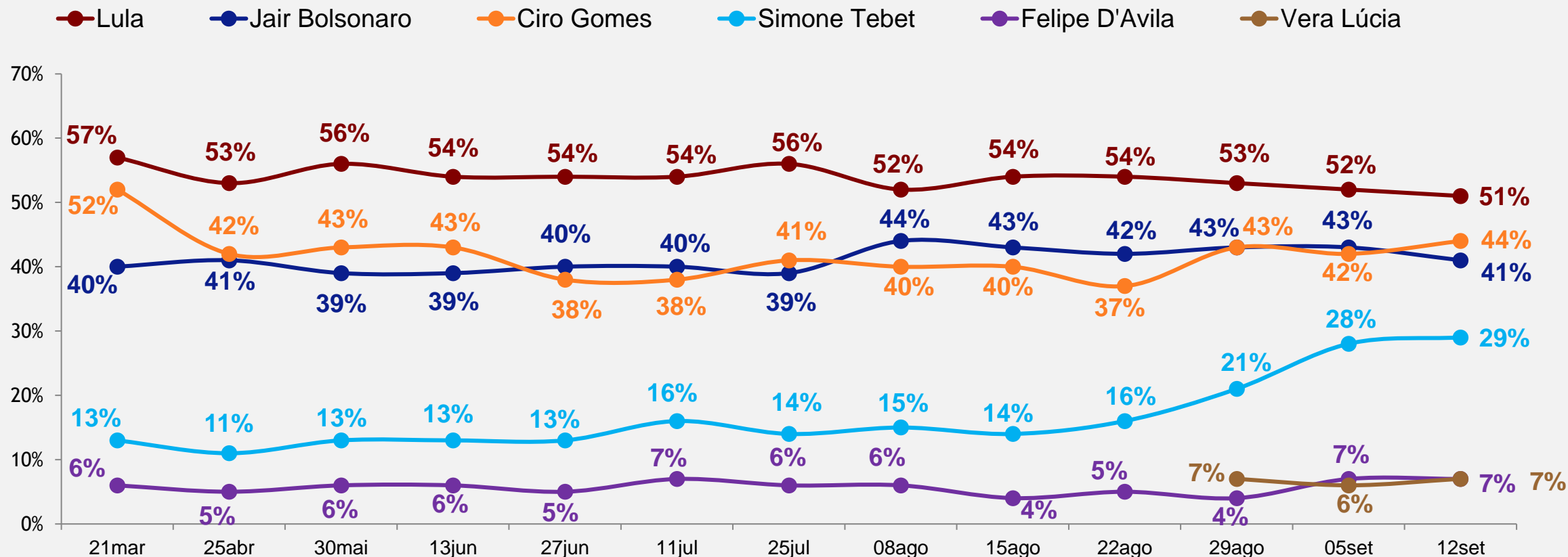
# Potencial de voto e rejeição



**PERGUNTA:** Agora, sobre cada candidato(a) que eu falar, gostaria que você dissesse se: é o único em quem você votaria; se você poderia votar nele(a), mas também em outro(a); se você não votaria nele(a) de jeito nenhum ou se você não conhece: (ESTIMULADA E ÚNICA)

# Série histórica – Potencial de voto

(soma de “É o único(a) em quem votaria” e “Poderia votar nele(a) ou mais algum(a) outro(a)”)

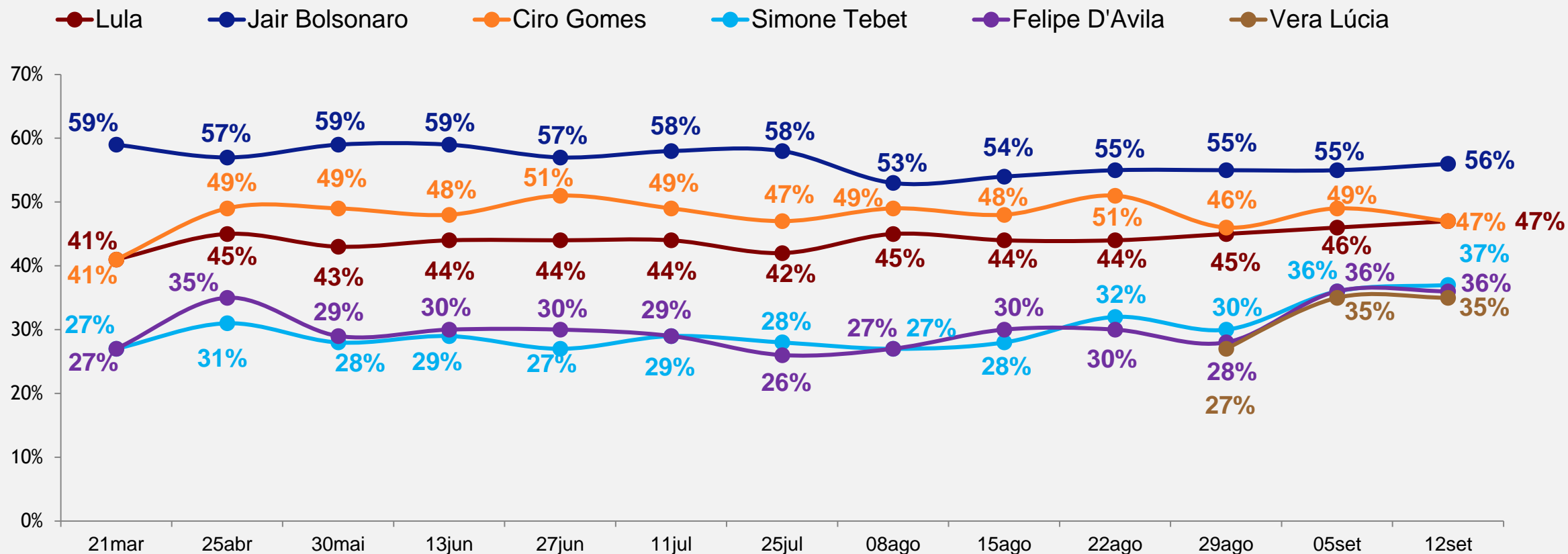


?

**PERGUNTA:** Agora, sobre cada candidato(a) que eu falar, gostaria que você dissesse se: é o único em quem você votaria; se você poderia votar nele(a), mas também em outro; se você não votaria nele(a) de jeito nenhum ou se você não conhece: (ESTIMULADA E ÚNICA)

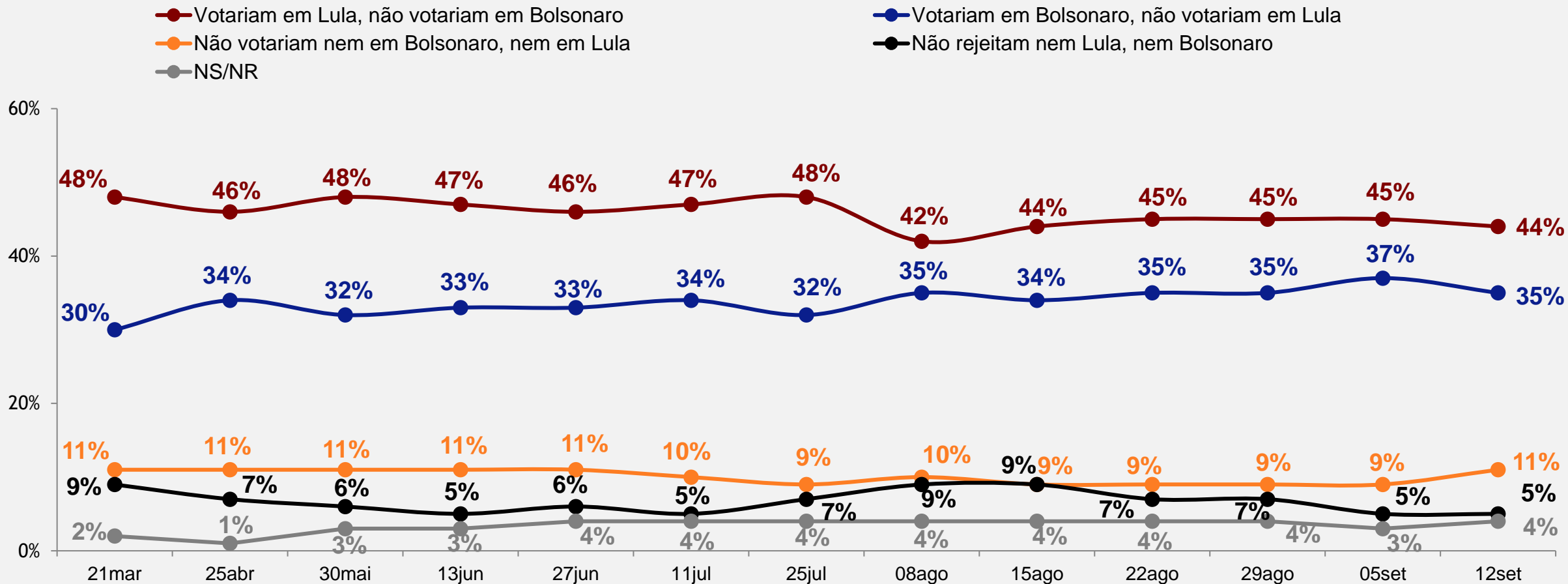
# Série histórica – Rejeição aos candidatos

(“Não votaria nele(a) de jeito nenhum”)



**PERGUNTA:** Agora, sobre cada candidato(a) que eu falar, gostaria que você dissesse se: é o único em quem você votaria; se você poderia votar nele(a), mas também em outro; se você não votaria nele(a) de jeito nenhum ou se você não conhece: (ESTIMULADA E ÚNICA)

# Cruzamento: rejeição a Lula vs. rejeição a Bolsonaro



# 7.

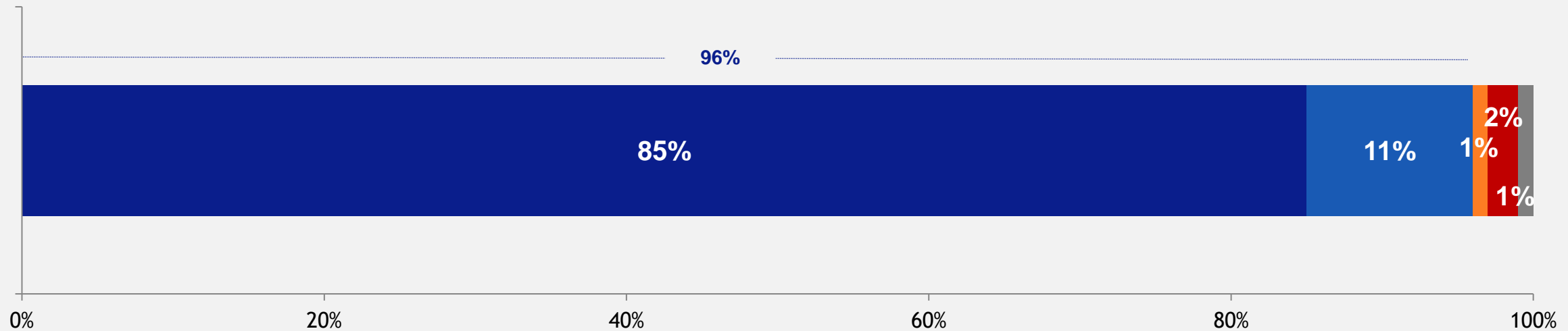
## Comparecimento às Urnas





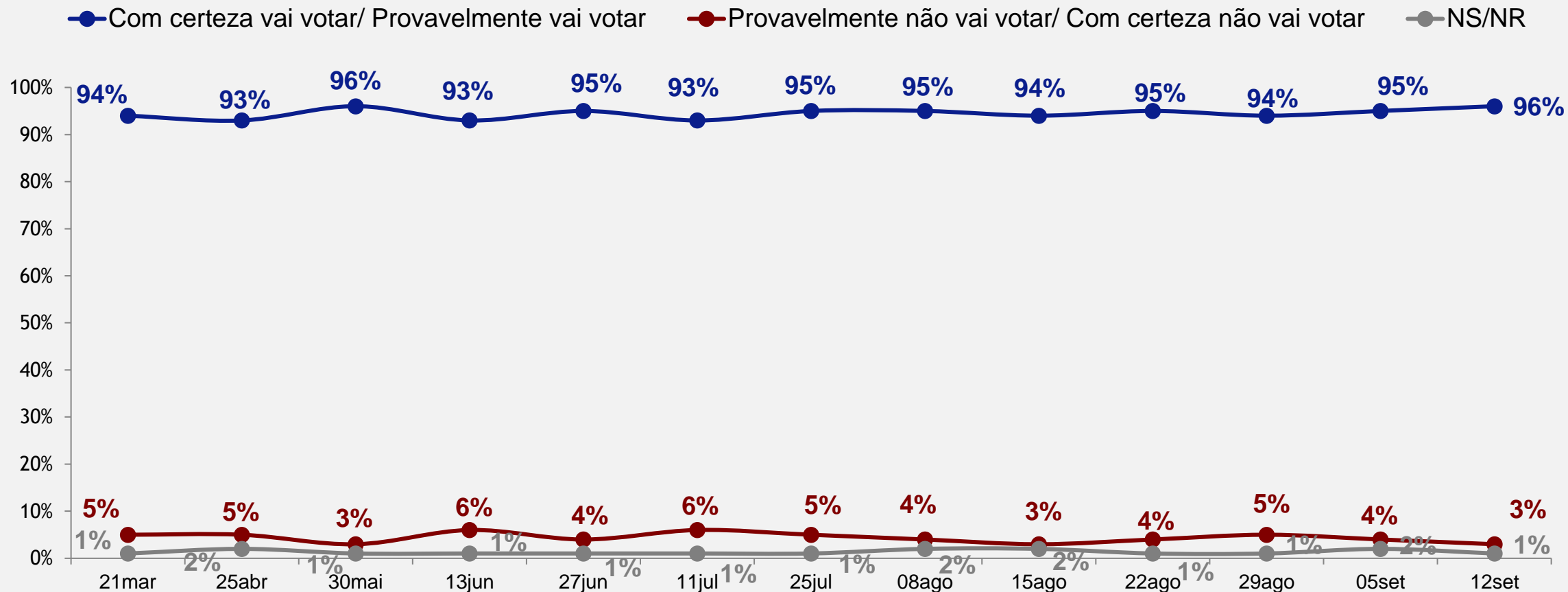
# Intenção de ir votar em outubro

■ Com certeza vai votar ■ Provavelmente vai votar ■ Provavelmente não vai votar ■ Com certeza não vai votar ■ NS/NR



**PERGUNTA:** E em relação às eleições de outubro, você diria que com certeza vai votar, provavelmente vai votar, provavelmente não vai votar ou com certeza não vai votar? (ESTIMULADA E ÚNICA)

# Série histórica – Intenção de ir votar em outubro



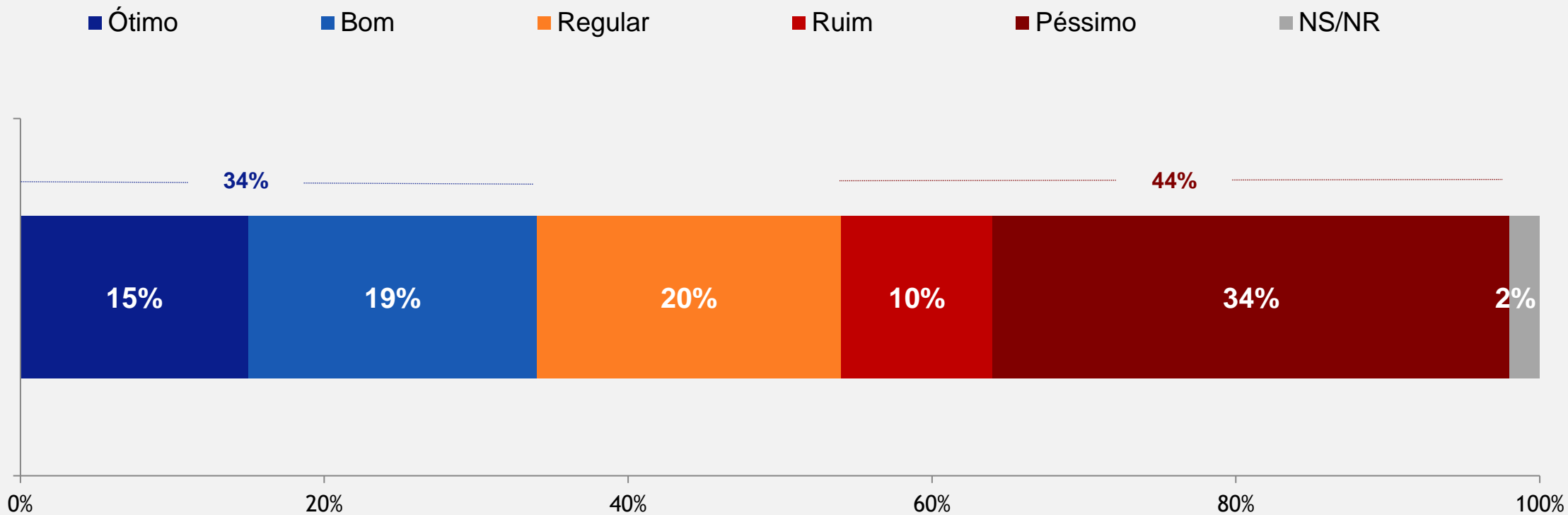
**PERGUNTA:** E em relação às eleições de outubro, você diria que com certeza vai votar, provavelmente vai votar, provavelmente não vai votar ou com certeza não vai votar? (ESTIMULADA E ÚNICA)

8.

# Desempenho do Governo Bolsonaro

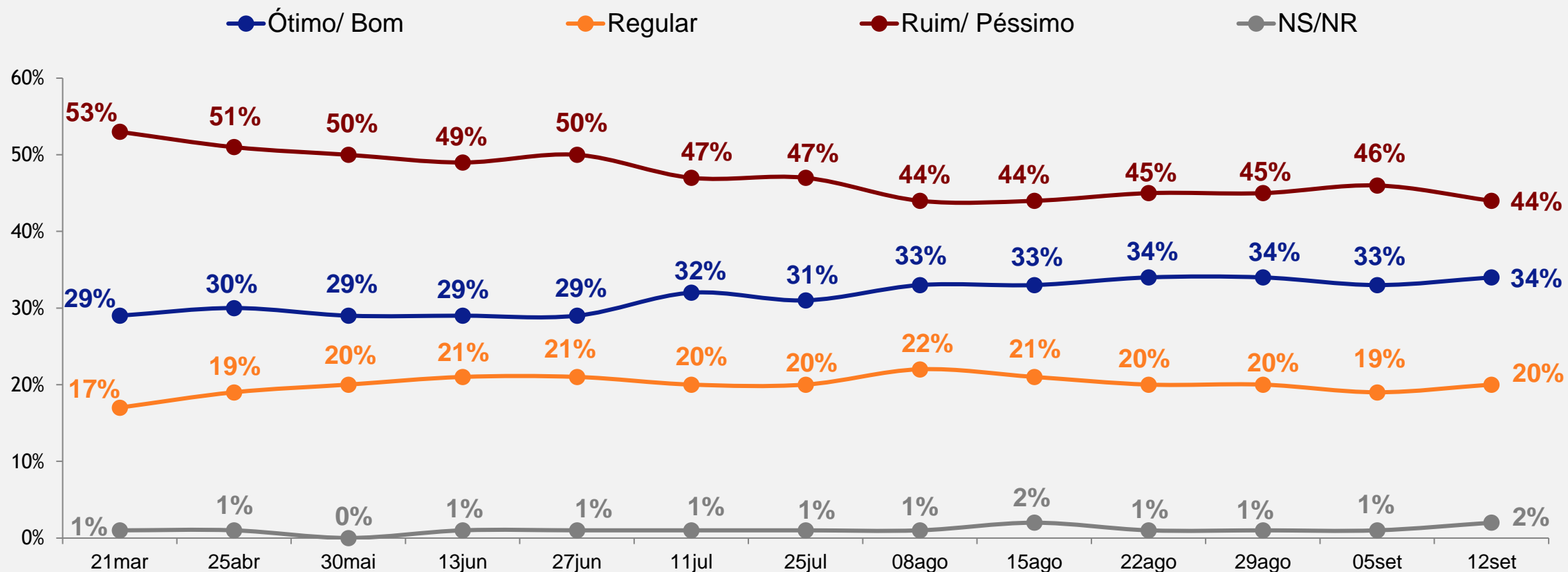


# Avaliação do Governo Jair Bolsonaro



**PERGUNTA:** Como você avalia o governo do Presidente Jair Bolsonaro? Você diria que está sendo ótimo, bom, regular, ruim ou péssimo? (ESTIMULADA E ÚNICA)

# Série histórica – Avaliação do Governo Jair Bolsonaro



**PERGUNTA:** Como você avalia o governo do Presidente Jair Bolsonaro? Você diria que está sendo ótimo, bom, regular, ruim ou péssimo? (ESTIMULADA E ÚNICA)

# Avaliação do Governo Jair Bolsonaro | por perfil

		Ótimo	Bom	Regular	Ruim	Péssimo	NS/NR
<b>TOTAL</b>		<b>15%</b>	<b>19%</b>	<b>20%</b>	<b>10%</b>	<b>34%</b>	<b>2%</b>
<b>Sexo</b>	Feminino	12%	17%	22%	11%	37%	1%
	Masculino	19%	22%	17%	9%	30%	3%
<b>Idade</b>	16 a 24 anos	9%	20%	23%	11%	35%	2%
	25 a 40 anos	16%	20%	20%	9%	34%	1%
	41 a 59 anos	16%	20%	17%	10%	36%	1%
	60 anos ou mais	17%	15%	23%	10%	30%	5%
<b>Escolaridade</b>	Ensino Fundamental	10%	16%	24%	11%	36%	3%
	Ensino Médio	19%	23%	18%	9%	29%	2%
	Ensino Superior	17%	19%	16%	10%	39%	0%
<b>Religião</b>	Católicos	13%	18%	19%	12%	38%	1%
	Evangélicos	23%	25%	26%	6%	18%	1%
	Outras religiões	18%	25%	13%	12%	29%	3%
	Sem religião	10%	12%	19%	9%	47%	4%



**PERGUNTA:** Como você avalia o governo do Presidente Jair Bolsonaro? Você diria que está sendo ótimo, bom, regular, ruim ou péssimo? (ESTIMULADA E ÚNICA)

# Avaliação do Governo Jair Bolsonaro | por perfil

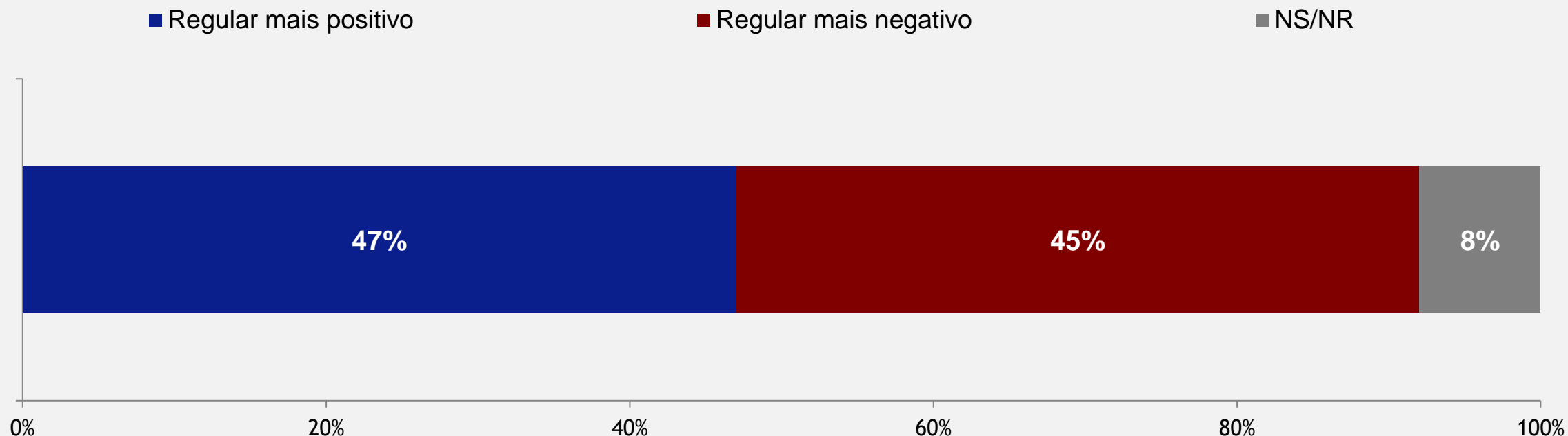
		Ótimo	Bom	Regular	Ruim	Péssimo	NS/NR
<b>TOTAL</b>		<b>15%</b>	<b>19%</b>	<b>20%</b>	<b>10%</b>	<b>34%</b>	<b>2%</b>
<b>Renda familiar</b>	Até 1 S.M.	5%	11%	28%	9%	44%	3%
	De 1 até 2 S.M.	10%	15%	22%	12%	38%	3%
	De 2 até 5 S.M.	18%	24%	17%	12%	27%	2%
	Mais de 5 SM	26%	25%	13%	6%	31%	0%
<b>PEA</b>	PEA	16%	20%	18%	10%	34%	2%
	NÃO PEA	14%	17%	23%	11%	33%	2%
<b>Região</b>	Norte/Centro-Oeste	13%	29%	16%	13%	29%	0%
	Nordeste	10%	12%	26%	10%	41%	1%
	Sudeste	16%	20%	18%	9%	33%	3%
	Sul	23%	21%	19%	8%	28%	1%
<b>Condição do Município</b>	Capital	12%	18%	15%	12%	41%	2%
	Interior-Grande	17%	19%	17%	11%	35%	2%
	Interior-Médio	15%	21%	30%	8%	23%	3%
	Interior-Pequeno	17%	22%	19%	11%	30%	1%
	RM	12%	13%	23%	5%	46%	1%



**PERGUNTA:** Como você avalia o governo do Presidente Jair Bolsonaro? Você diria que está sendo ótimo, bom, regular, ruim ou péssimo? (ESTIMULADA E ÚNICA)

# Avaliação regular

(apenas entre os 20% que avaliaram o governo como regular)

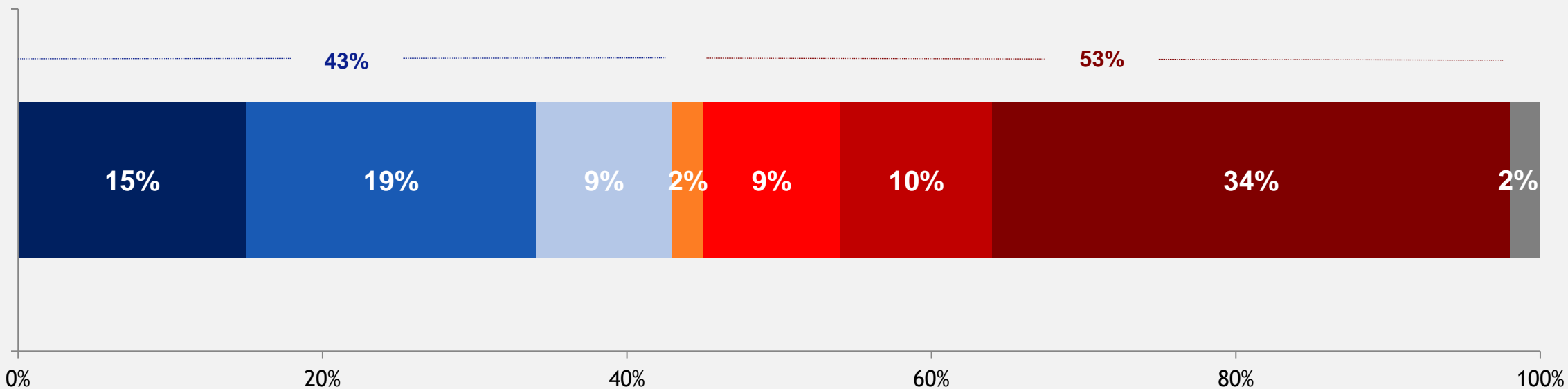


**?** **PERGUNTA:** (APENAS PARA QUEM AVALIA COMO REGULAR) E na sua avaliação, o governo do Presidente Jair Bolsonaro é regular mais para positivo ou regular mais para negativo? (ESTIMULADA E ÚNICA)

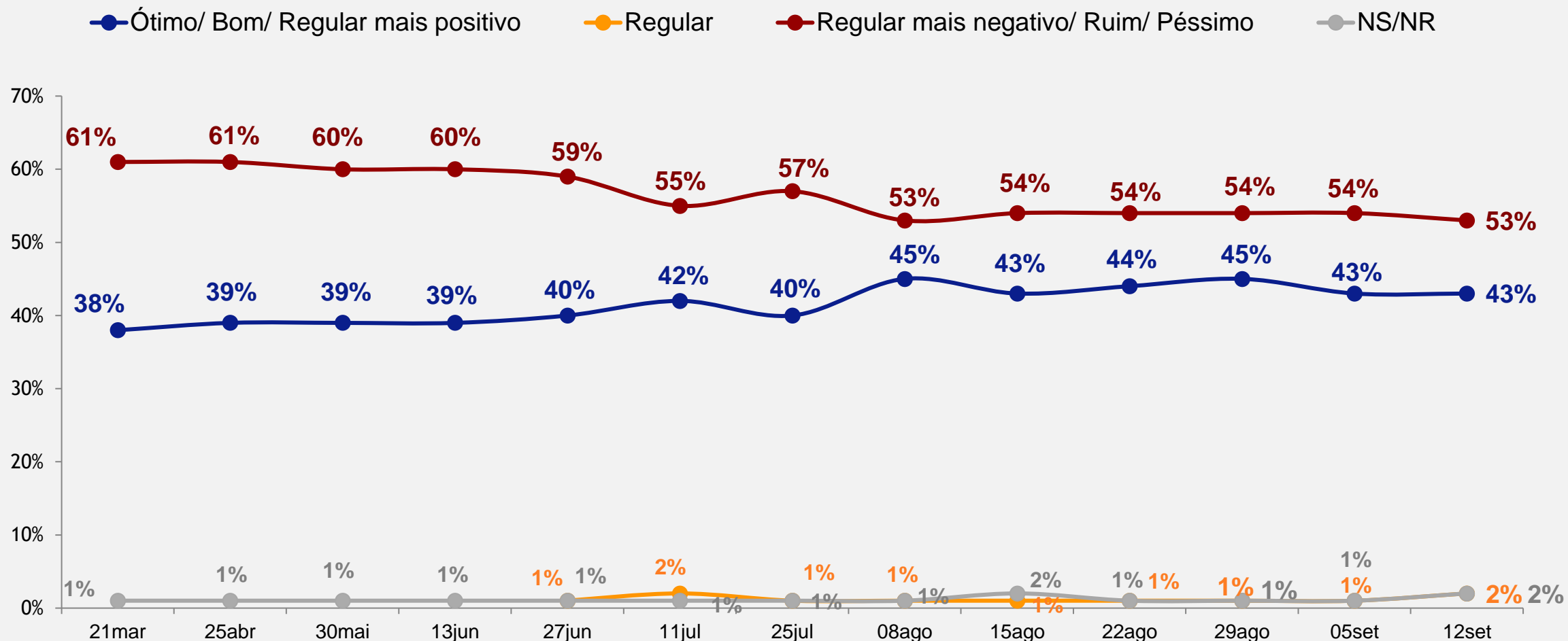


# Consolidado: Avaliação do Governo

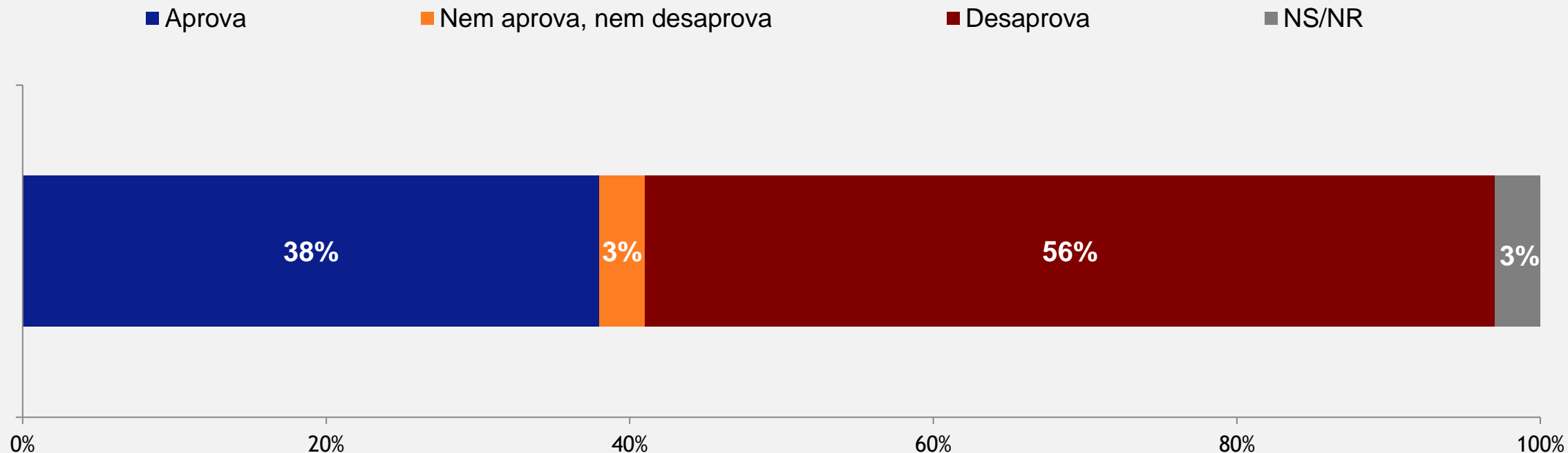
■ Ótimo ■ Bom ■ Regular mais positivo ■ Regular ■ Regular mais negativo ■ Ruim ■ Péssimo ■ NS/NR



# Série histórica consolidada: Avaliação do Governo

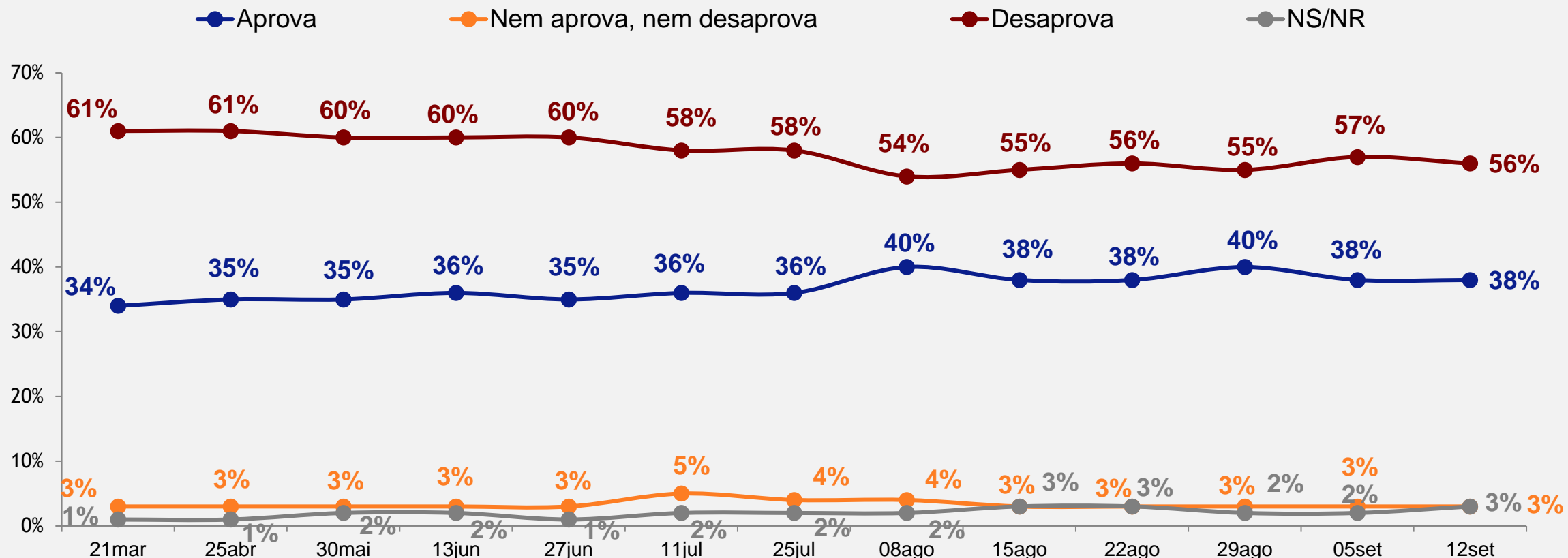


# Aprovação da forma de governar de Jair Bolsonaro



**PERGUNTA:** E, de maneira geral, você diria que aprova ou desaprova a forma como Jair Bolsonaro está governando o Brasil? (ESTIMULADA E ÚNICA)

# Série histórica – Aprovação da forma de governar de Jair Bolsonaro



**PERGUNTA:** E, de maneira geral, você diria que aprova ou desaprova a forma como Jair Bolsonaro está governando o Brasil? (ESTIMULADA E ÚNICA)

# Aprovação da forma de governar do Jair Bolsonaro | por perfil

		Aprova	Nem aprova, nem desaprova	Desaprova	NS/NR
<b>TOTAL</b>		<b>38%</b>	<b>3%</b>	<b>56%</b>	<b>3%</b>
<b>Sexo</b>	Feminino	30%	4%	62%	4%
	Masculino	46%	3%	49%	2%
<b>Idade</b>	16 a 24 anos	36%	5%	58%	2%
	25 a 40 anos	41%	3%	53%	3%
	41 a 59 anos	37%	2%	58%	3%
	60 anos ou mais	34%	4%	58%	4%
<b>Escolaridade</b>	Ensino Fundamental	29%	3%	63%	5%
	Ensino Médio	45%	4%	49%	3%
	Ensino Superior	40%	2%	57%	1%
<b>Religião</b>	Católicos	32%	3%	63%	2%
	Evangélicos	54%	5%	37%	4%
	Outras religiões	47%	1%	47%	4%
	Sem religião	25%	2%	68%	6%



**PERGUNTA:** E, de maneira geral, você diria que aprova ou desaprova a forma como Jair Bolsonaro está governando o Brasil?  
(ESTIMULADA E ÚNICA)

# Aprovação da forma de governar do Jair Bolsonaro | por perfil

		Aprova	Nem aprova, nem desaprova	Desaprova	NS/NR
<b>TOTAL</b>		<b>38%</b>	<b>3%</b>	<b>56%</b>	<b>3%</b>
<b>Renda familiar</b>	Até 1 S.M.	20%	5%	70%	6%
	De 1 até 2 S.M.	28%	3%	67%	3%
	De 2 até 5 S.M.	46%	3%	48%	3%
	Mais de 5 SM	53%	2%	44%	1%
<b>PEA</b>	PEA	40%	4%	54%	2%
	NÃO PEA	34%	3%	59%	4%
<b>Região</b>	Norte/Centro-Oeste	43%	3%	51%	4%
	Nordeste	28%	3%	67%	2%
	Sudeste	38%	4%	55%	3%
	Sul	47%	2%	46%	4%
<b>Condição do Município</b>	Capital	33%	2%	64%	1%
	Interior-Grande	37%	2%	56%	5%
	Interior-Médio	43%	5%	48%	4%
	Interior-Pequeno	41%	4%	53%	2%
	RM	30%	5%	63%	2%



**PERGUNTA:** E, de maneira geral, você diria que aprova ou desaprova a forma como Jair Bolsonaro está governando o Brasil?  
(ESTIMULADA E ÚNICA)

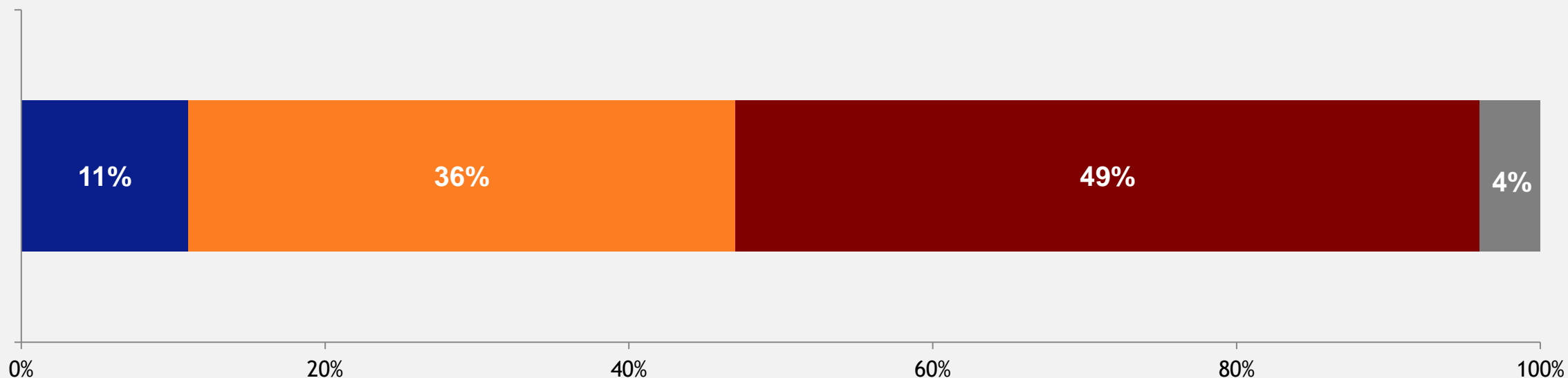
**9.**

# **Contexto Econômico**



# Situação atual da economia do Brasil

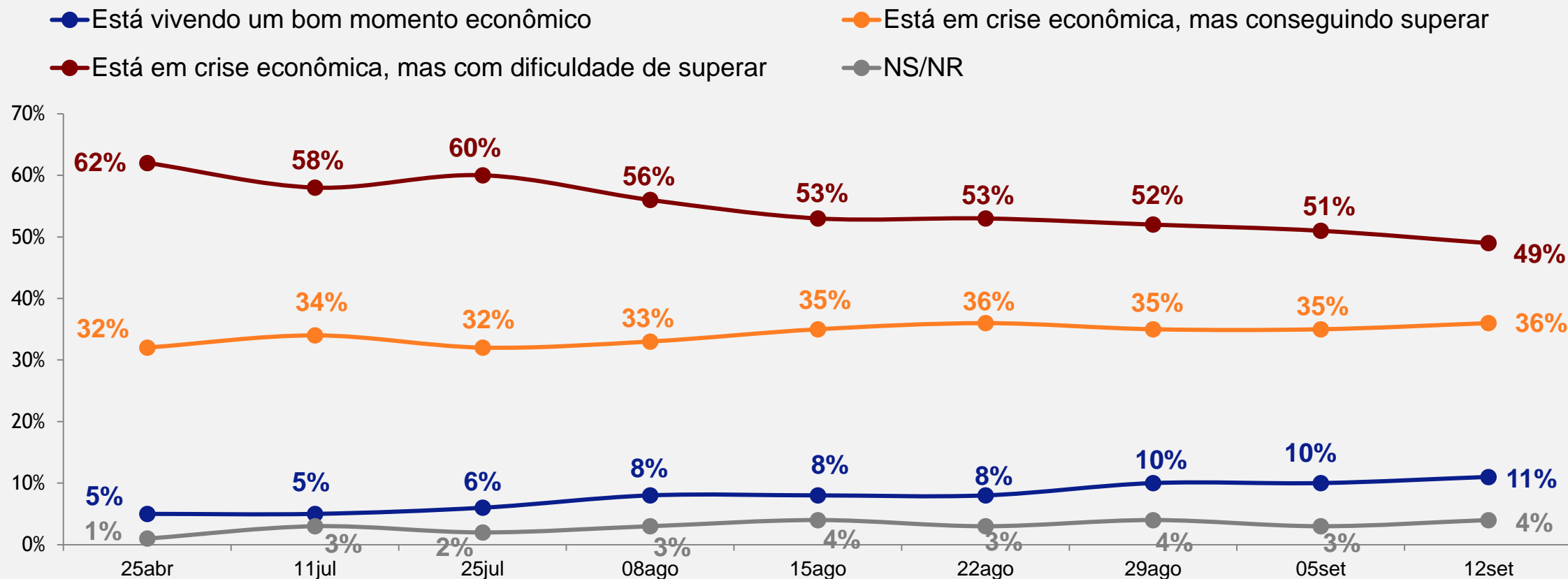
- Está vivendo um bom momento econômico
- Está em crise econômica, mas conseguindo superar
- Está em crise econômica, mas com dificuldade de superar
- NS/NR



**PERGUNTA:** Considerando sua vida pessoal, a vida da sua família e de seus amigos, pelo que você sabe ou ouviu falar, você diria que o Brasil: (ESTIMULADA E ÚNICA)



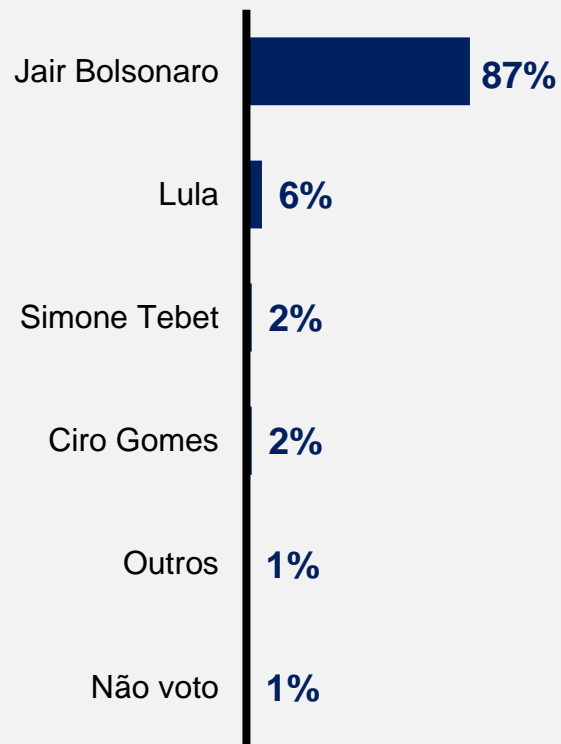
# Série histórica – Situação atual da economia do Brasil



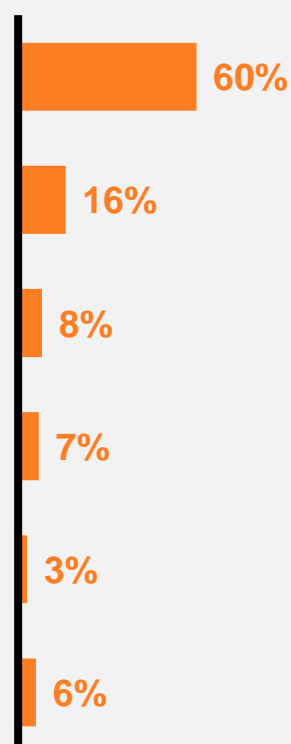
**PERGUNTA:** Considerando sua vida pessoal, a vida da sua família e de seus amigos, pelo que você sabe ou ouviu falar, você diria que o Brasil: (ESTIMULADA E ÚNICA)

# Cruzamento: Situação econômica atual vs. Voto estimulado no 1º turno

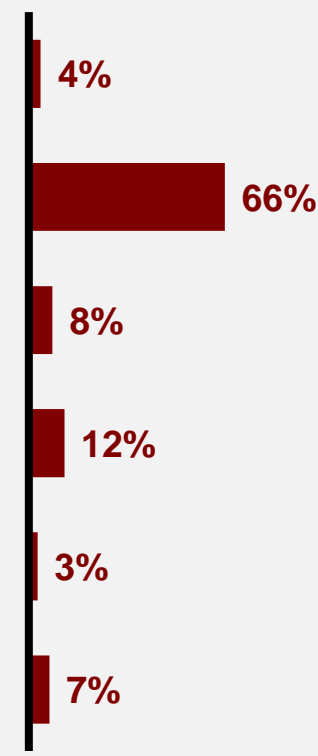
Está vivendo um bom momento econômico



Está em crise econômica, mas conseguindo superar

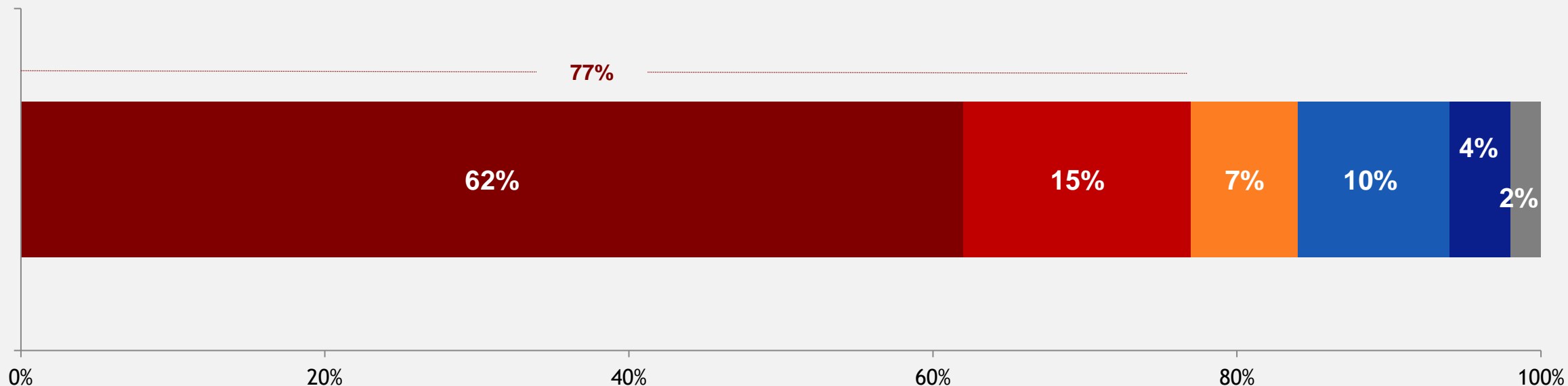


Está em crise econômica, mas com dificuldade de superar



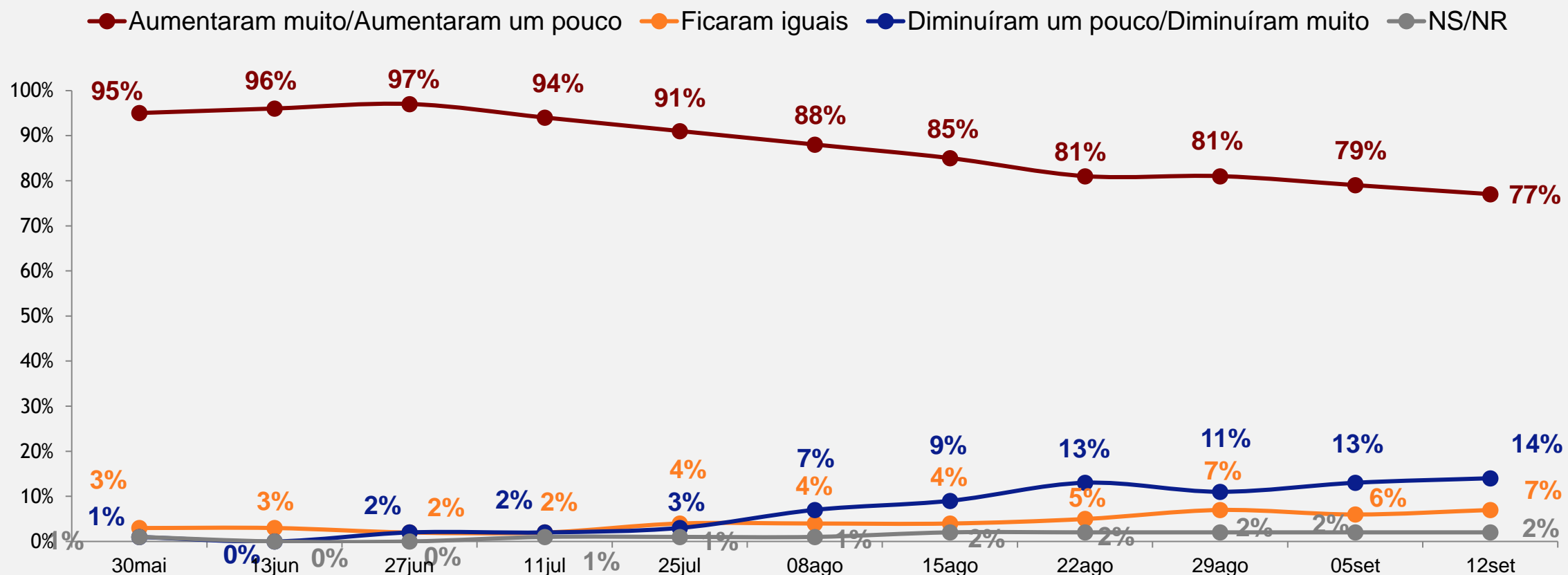
# Variação dos preços nos últimos 3 meses

■ Aumentaram muito ■ Aumentaram um pouco ■ Ficaram iguais ■ Diminuíram um pouco ■ Diminuíram muito ■ NS/NR



**PERGUNTA:** Na sua avaliação, nos últimos três meses, os preços de produtos e serviços que você costuma consumir aumentaram muito, aumentaram um pouco, ficaram iguais, diminuíram um pouco ou diminuíram muito? (ESTIMULADA E ÚNICA)

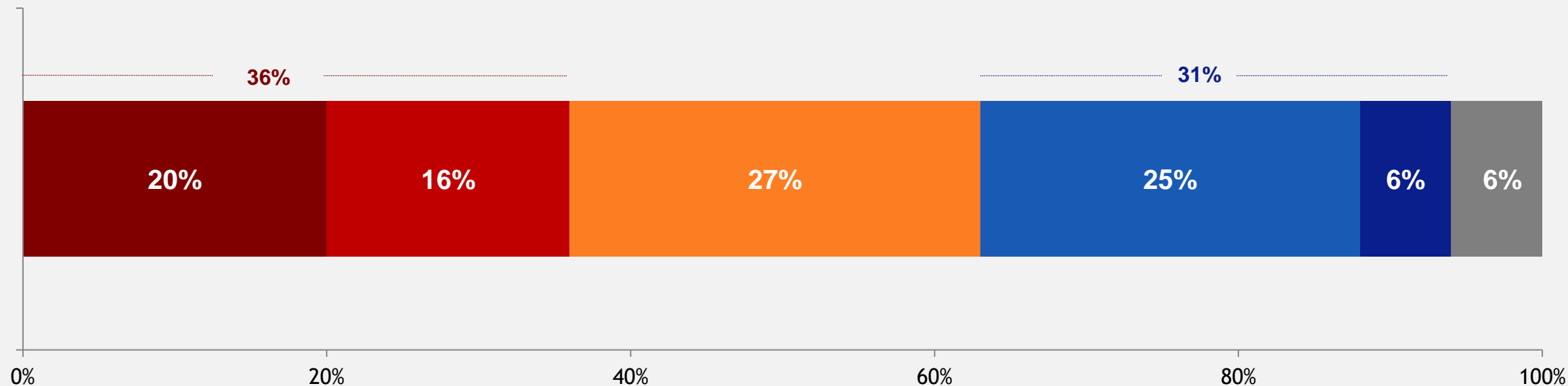
# Série histórica – Variação dos preços nos últimos 3 meses



**PERGUNTA:** Na sua avaliação, nos últimos três meses, os preços de produtos e serviços que você costuma consumir aumentaram muito, aumentaram um pouco, ficaram iguais, diminuíram um pouco ou diminuíram muito? (ESTIMULADA E ÚNICA)

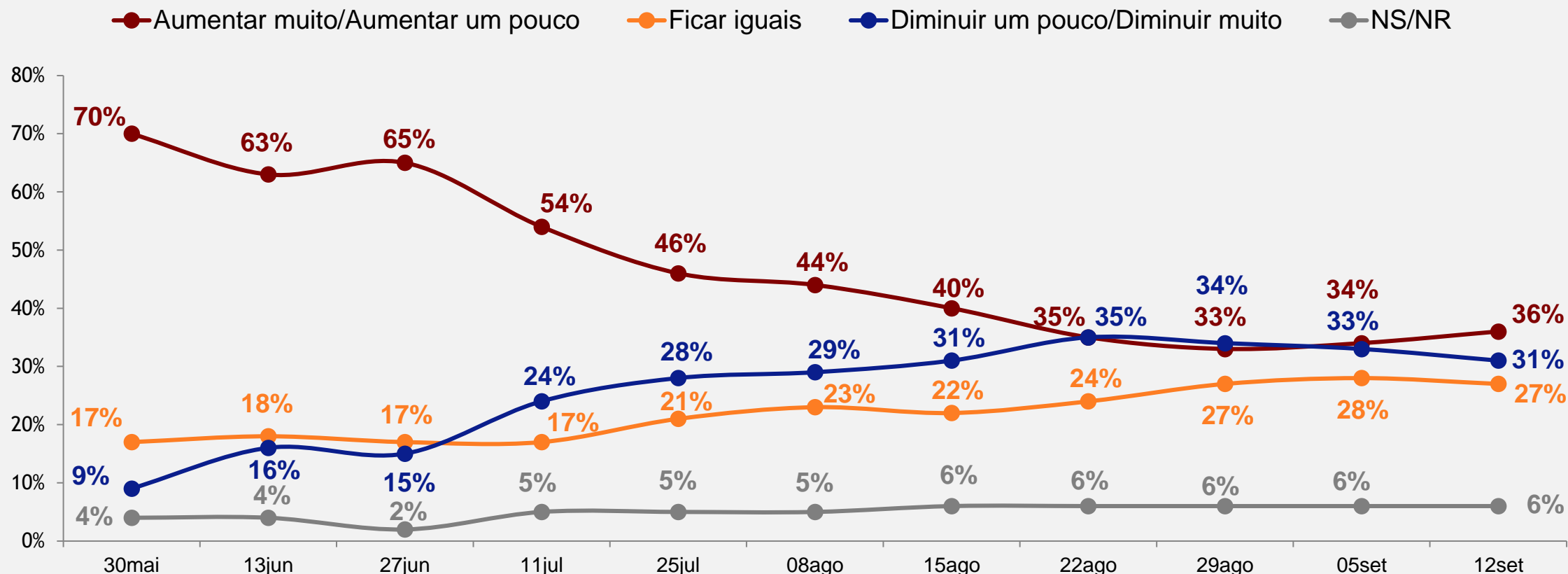
# Expectativa com a variação dos preços nos próximos 3 meses

■ Aumentar muito   ■ Aumentar um pouco   ■ Ficar iguais   ■ Diminuir um pouco   ■ Diminuir muito   ■ NS/NR



**PERGUNTA:** E nos próximos três meses, você acredita que os preços de produtos e serviços que você costuma consumir irão aumentar muito, aumentar um pouco, ficar iguais, diminuir um pouco ou diminuir muito? (ESTIMULADA E ÚNICA)

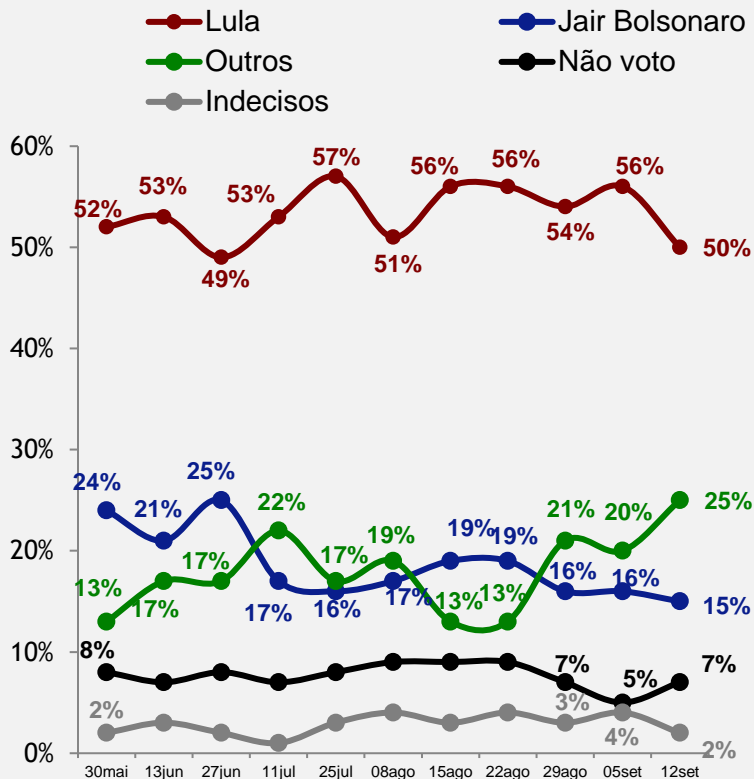
# Série histórica – Expectativa com a variação dos preços nos próximos 3 meses



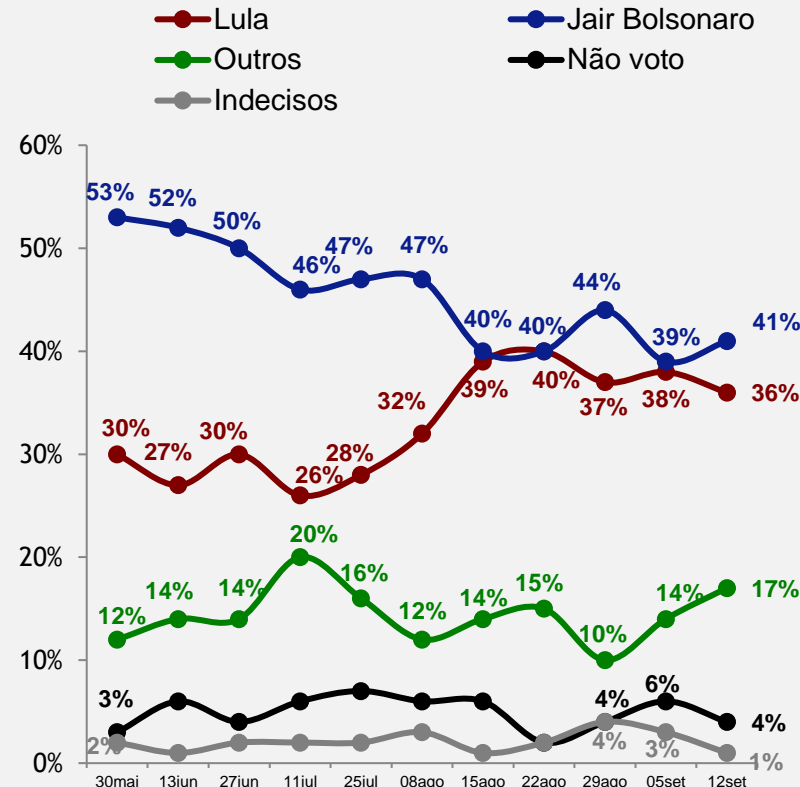
**PERGUNTA:** E nos próximos três meses, você acredita que os preços de produtos e serviços que você costuma consumir irão aumentar muito, aumentar um pouco, ficar iguais, diminuir um pouco ou diminuir muito? (ESTIMULADA E ÚNICA)

# Série histórica: Expectativa com a variação dos preços nos próximos 3 meses vs. Voto estimulado no 1º turno

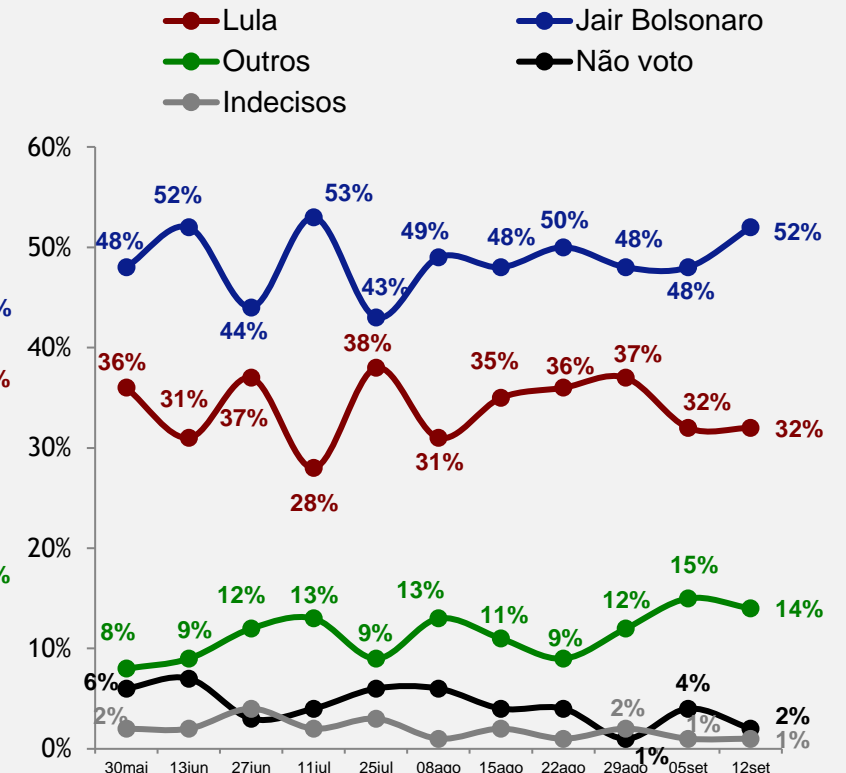
**Aumentar muito / Aumentar um pouco**



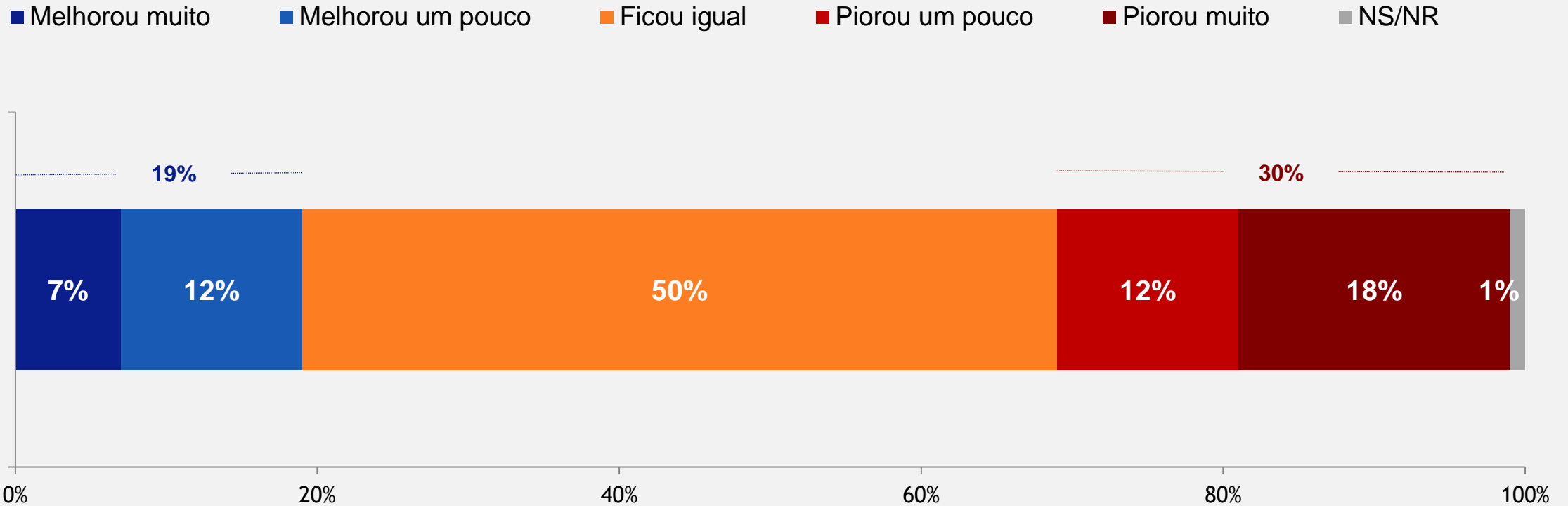
**Ficar iguais**



**Diminuir um pouco / Diminuir muito**



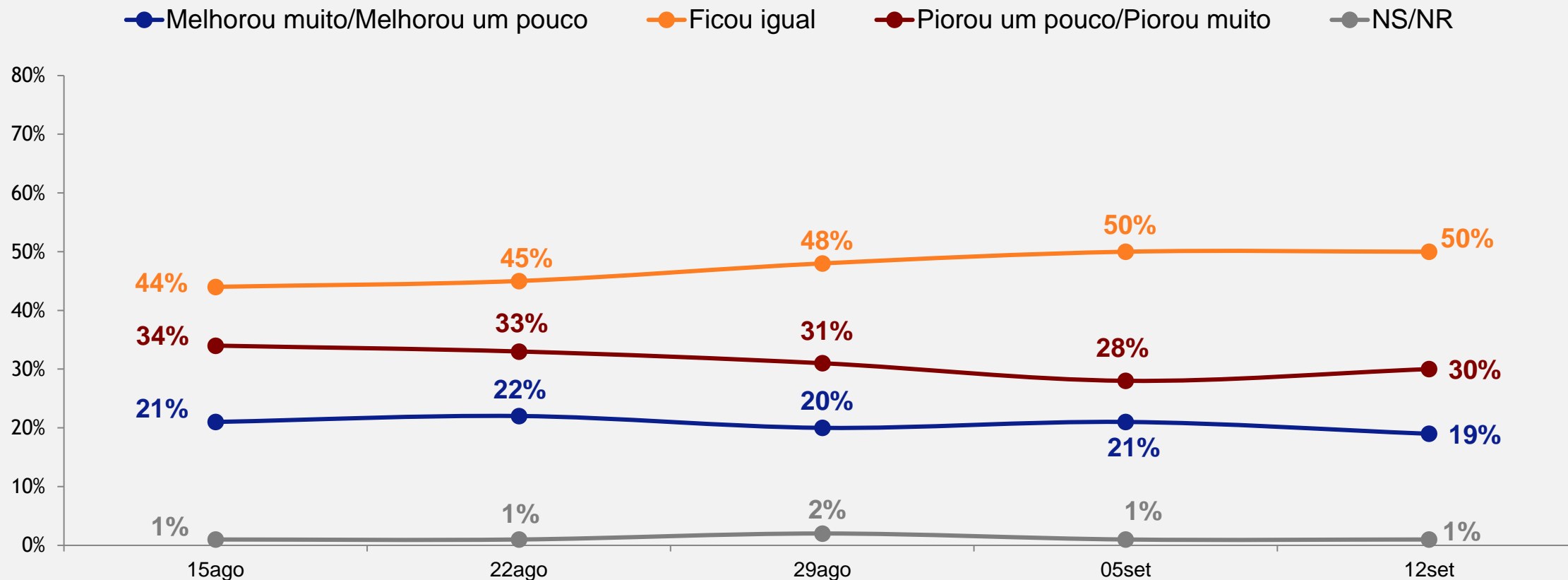
# Situação financeira nos últimos 30 dias



**?** PERGUNTA: Nos últimos 30 dias, a sua situação financeira: (ESTIMULADA E ÚNICA)



# Situação financeira nos últimos 30 dias



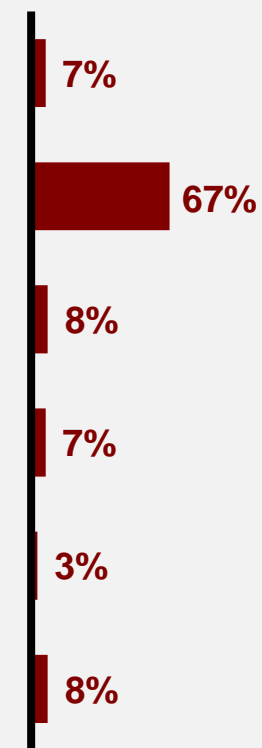
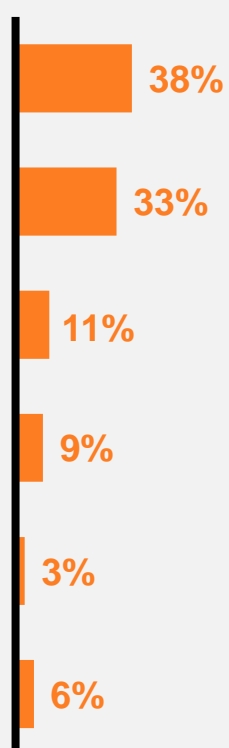
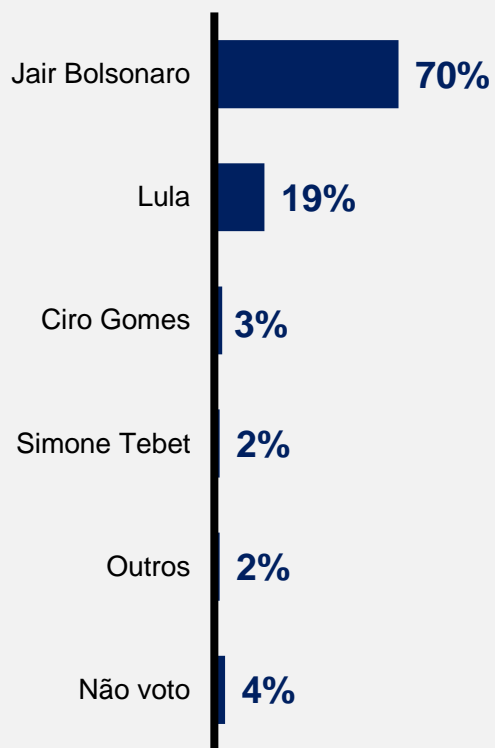
**PERGUNTA:** Nos últimos 30 dias, a sua situação financeira: (ESTIMULADA E ÚNICA)

# Cruzamento: Situação financeira nos últimos 30 dias vs. Voto estimulado no 1º turno

Melhorou muito / Melhorou um pouco

Ficou igual

Piorou um pouco / Piorou muito



# 10.

## Consumo de informação



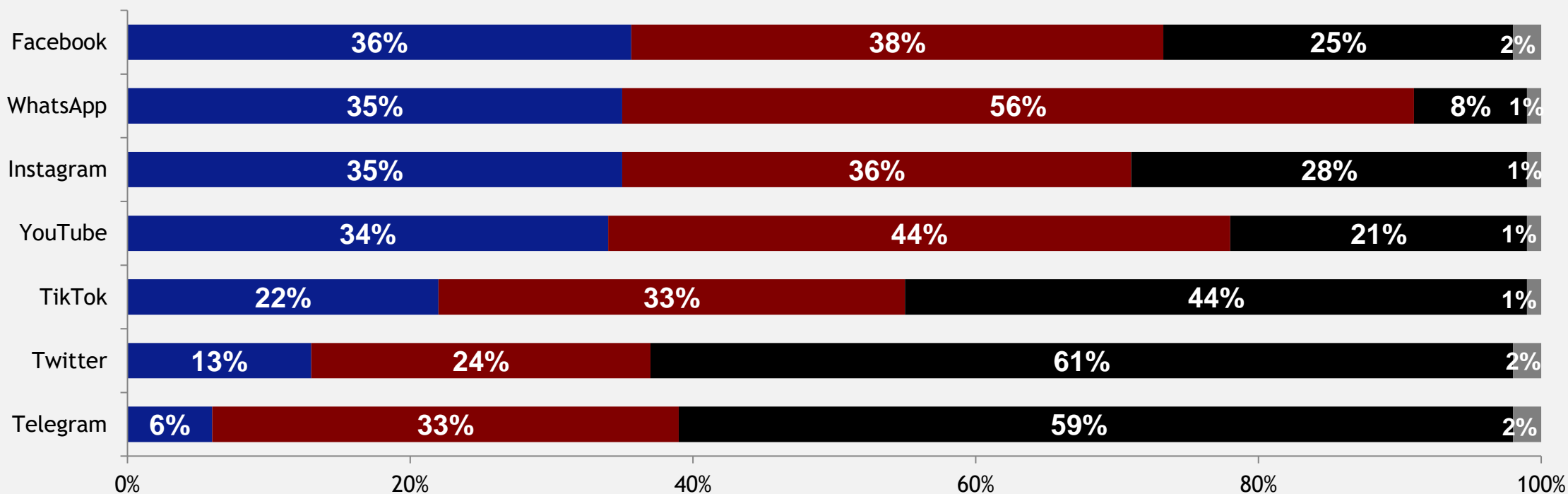
# Uso das redes sociais para receber conteúdos sobre candidatos

■ Já recebi conteúdos sobre os(as) candidatos(as)

■ Não recebi conteúdos sobre os(as) candidatos(as)

■ Não possuo perfil na rede social


■ NS/NR



?

**PERGUNTA:** Agora vamos falar sobre redes sociais. Vou ler o nome de algumas redes sociais e gostaria de saber se você já recebeu conteúdos sobre os(as) candidatos(as) à Presidência da República em cada uma delas. Em relação a(o) \_\_\_\_\_ (LER ITEM; RODÍZIO) você diria que: (ESTIMULAR ESCALA, ÚNICA)

# Contagem do uso das redes sociais para receber conteúdos sobre os(as) candidatos(as)

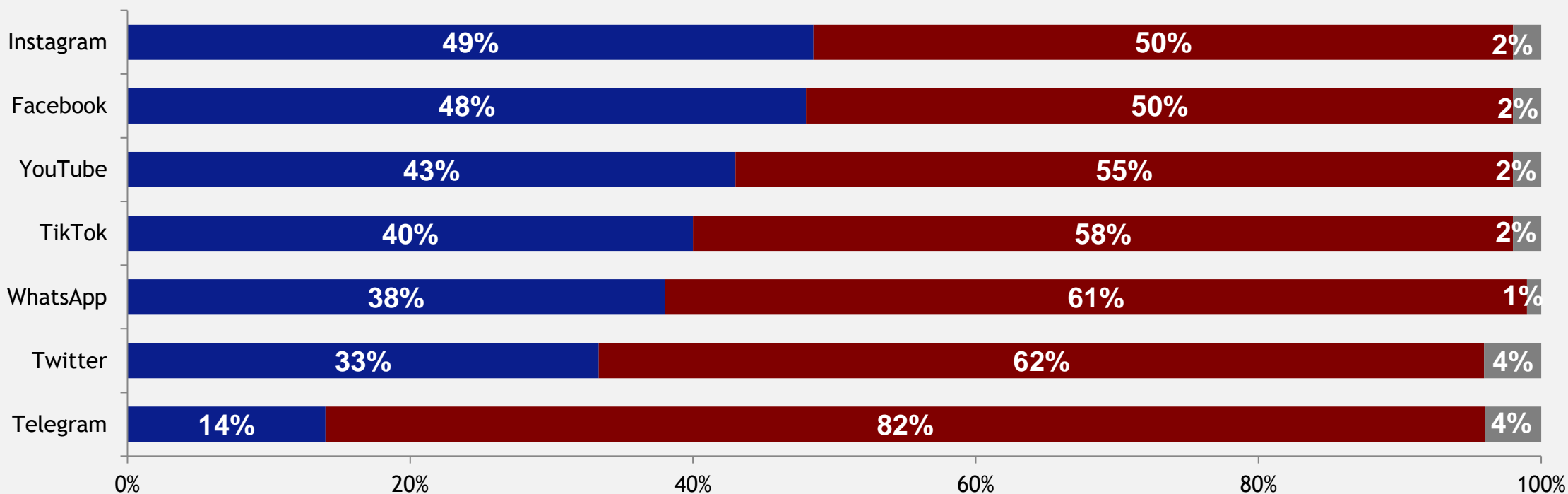


?

**PERGUNTA:** Agora vamos falar sobre redes sociais. Vou ler o nome de algumas redes sociais e gostaria de saber se você já recebeu conteúdos sobre os(as) candidatos(as) à Presidência da República em cada uma delas. Em relação a(o) \_\_\_\_\_ (LER ITEM; RODÍZIO) você diria que: (ESTIMULAR ESCALA, ÚNICA)

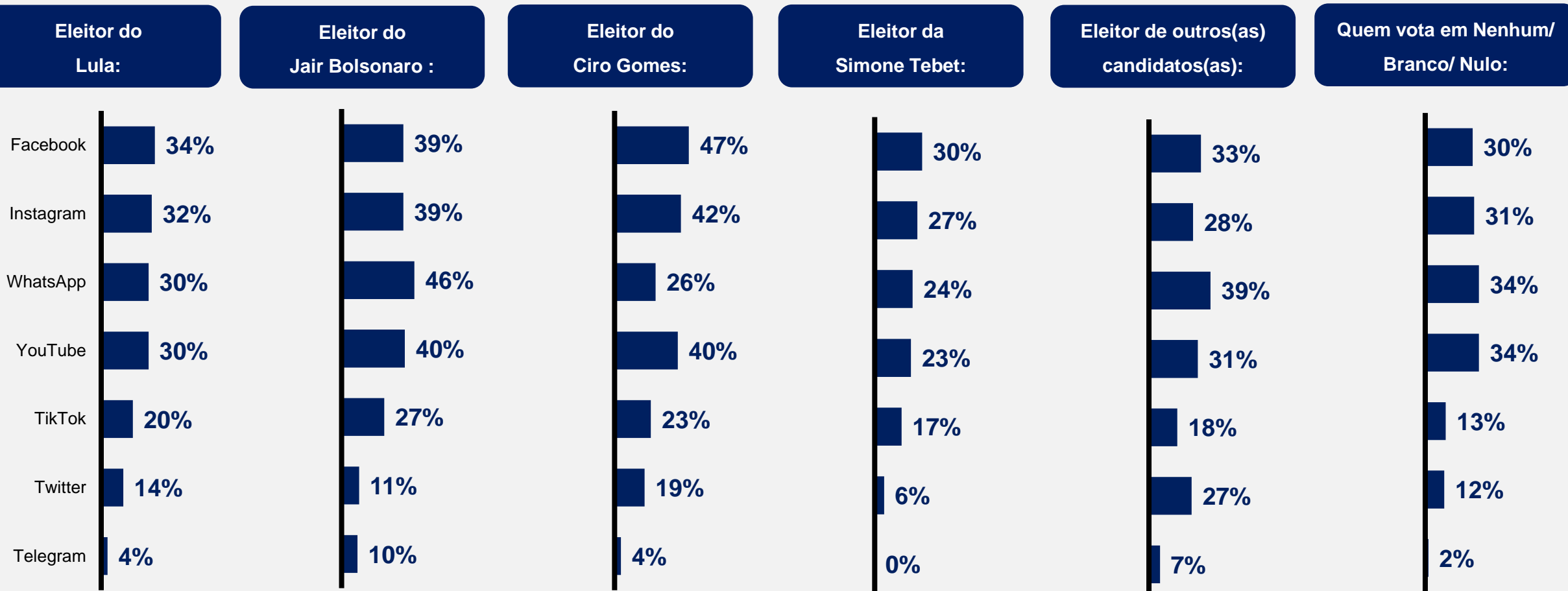
# Uso das redes sociais para receber conteúdos sobre os(as) candidatos(as) (entre quem possui perfil em cada rede social)

■ Já recebi conteúdos sobre os(as) candidatos(as) ■ Não recebi conteúdos sobre os(as) candidatos(as) ■ NS/NR



**PERGUNTA:** Agora vamos falar sobre redes sociais. Vou ler o nome de algumas redes sociais e gostaria de saber se você já recebeu conteúdos sobre os(as) candidatos(as) à Presidência da República em cada uma delas. Em relação a(o) \_\_\_\_\_ (LER ITEM; RODÍZIO) você diria que: (ESTIMULAR ESCALA, ÚNICA)

# Cruzamento: Voto estimulado 1º turno vs. % de quem recebe conteúdos sobre candidatos(as) por rede

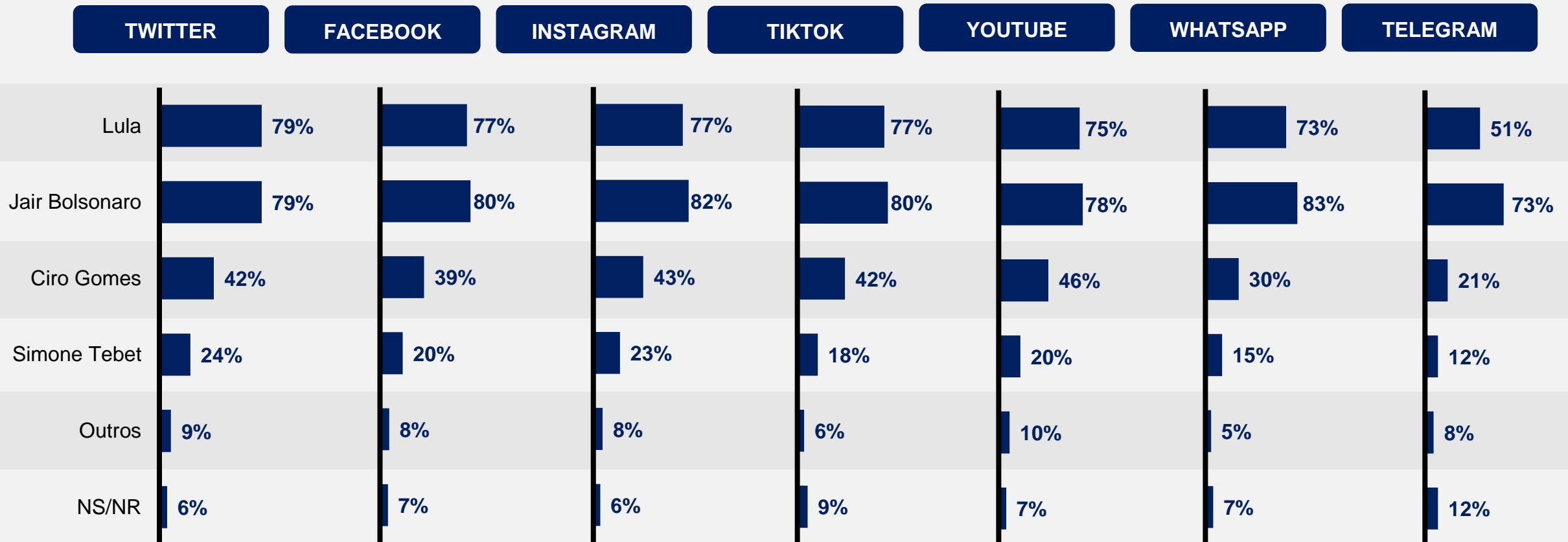


?

**PERGUNTA:** Agora vamos falar sobre redes sociais. Vou ler o nome de algumas redes sociais e gostaria de saber se você já recebeu conteúdos sobre os candidatos à Presidência da República em cada uma delas. Em relação a(o) \_\_\_\_\_ (LER ITEM; RODÍZIO) você diria que: (ESTIMULAR ESCALA, ÚNICA)

# Recebe conteúdos sobre cada candidato(a) por rede

(apenas entre quem disse receber conteúdos em cada rede social)



?

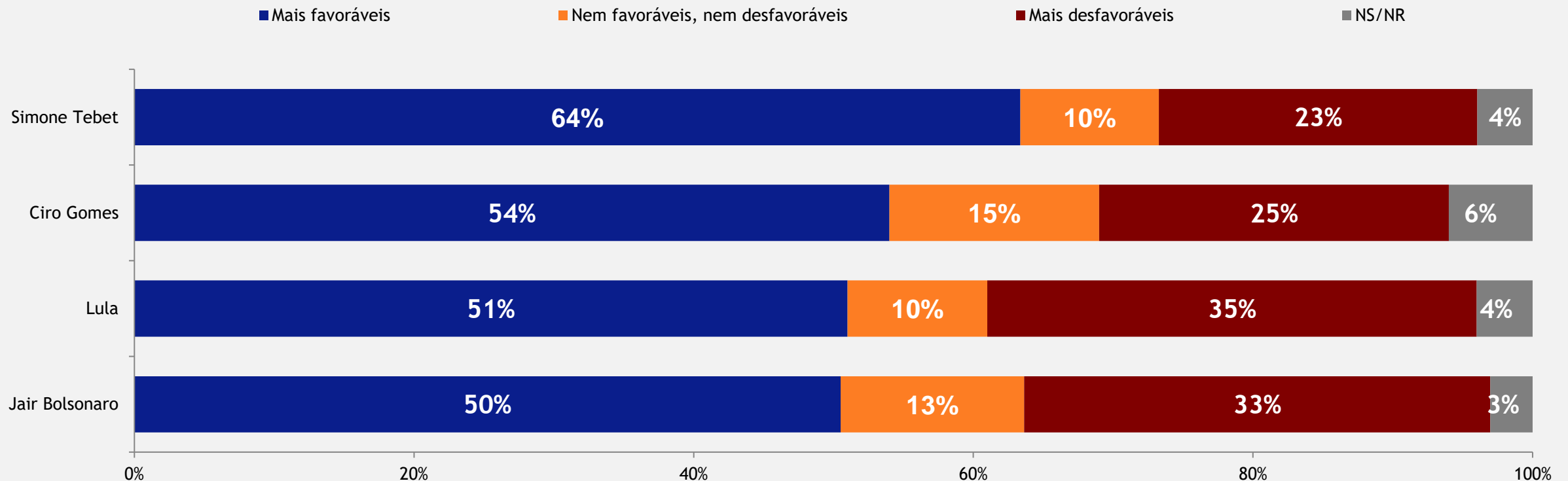
**PERGUNTA:** (APENAS PARA QUEM DISSE RECEBER CONTEÚDOS EM CADA REDE SOCIAL)

E sobre quais candidatos(as) à Presidência da República que você já recebeu conteúdos no \_\_\_\_\_  
(LER ITEM; RODÍZIO) (ESPONTÂNEA E MÚLTIPLA)



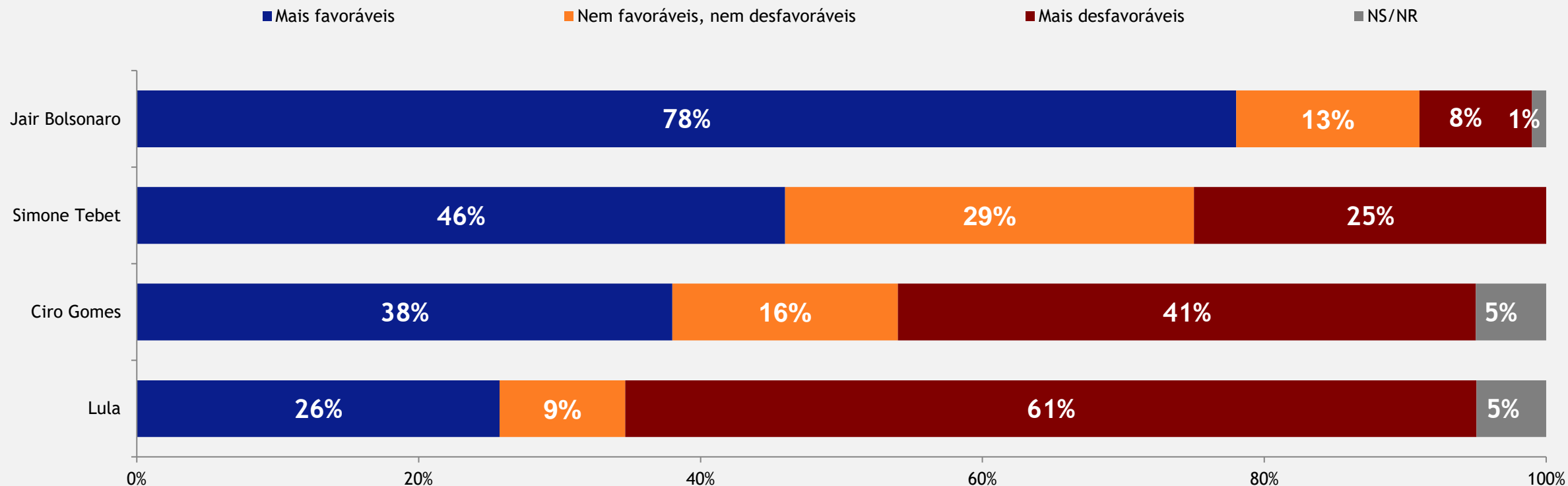
# Favorabilidade dos conteúdos recebidos sobre cada candidato(a)

(apenas entre quem recebe conteúdos sobre os(as) candidatos(as) em ao menos uma rede social)



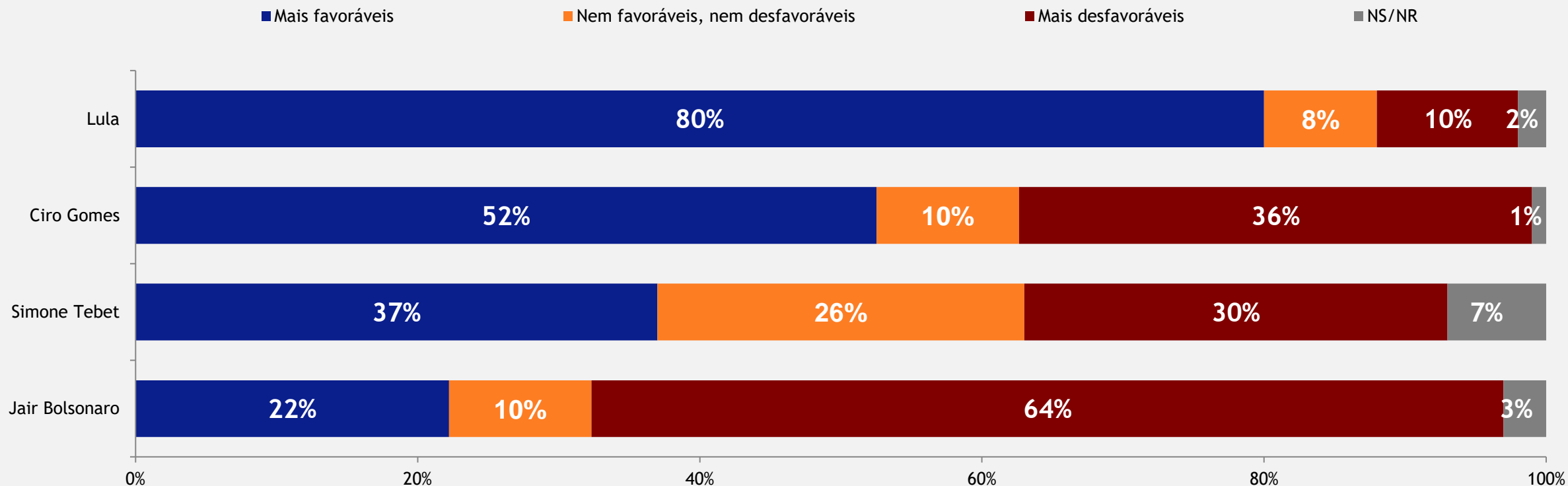
**PERGUNTA:** (APENAS ENTRE QUEM RECEBE CONTEÚDO SOBRE OS CANDIDATOS EM AO MENOS UMA REDE SOCIAL)  
E, de um modo geral, os conteúdos que você viu ou recebeu sobre \_\_\_\_\_ (PREENCHER COM NOME DO CANDIDATO;  
RODÍZIO) nas redes sociais são mais favoráveis ou desfavoráveis a(o) candidato(a)? (ESTIMULADA E ÚNICA POR LINHA)

# Cruzamento: Voto estimulado no 1º turno vs. Favorabilidade dos conteúdos recebidos sobre Jair Bolsonaro



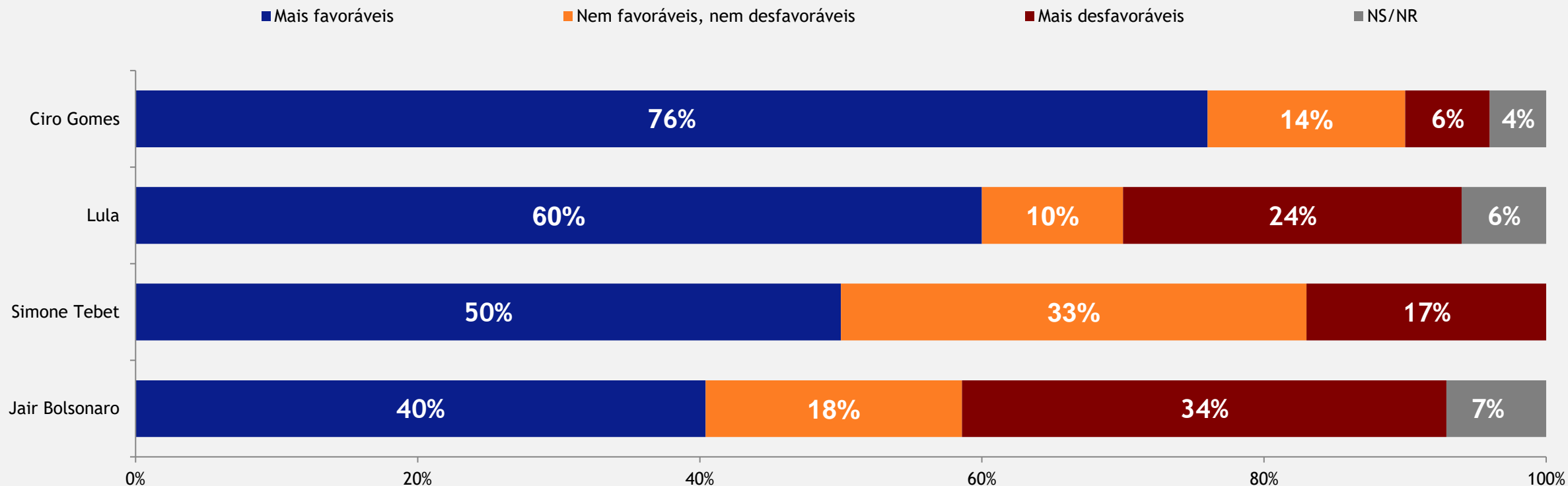
**PERGUNTA:** (APENAS ENTRE QUEM RECEBE CONTEÚDO SOBRE OS CANDIDATOS EM AO MENOS UMA REDE SOCIAL)  
E, de um modo geral, os conteúdos que você viu ou recebeu sobre \_\_\_\_\_ (PREENCHER COM NOME DO CANDIDATO;  
RODÍZIO) nas redes sociais são mais favoráveis ou desfavoráveis a(o) candidato(a)? (ESTIMULADA E ÚNICA POR LINHA)

# Cruzamento: Voto estimulado no 1º turno vs. Favorabilidade dos conteúdos recebidos sobre Lula



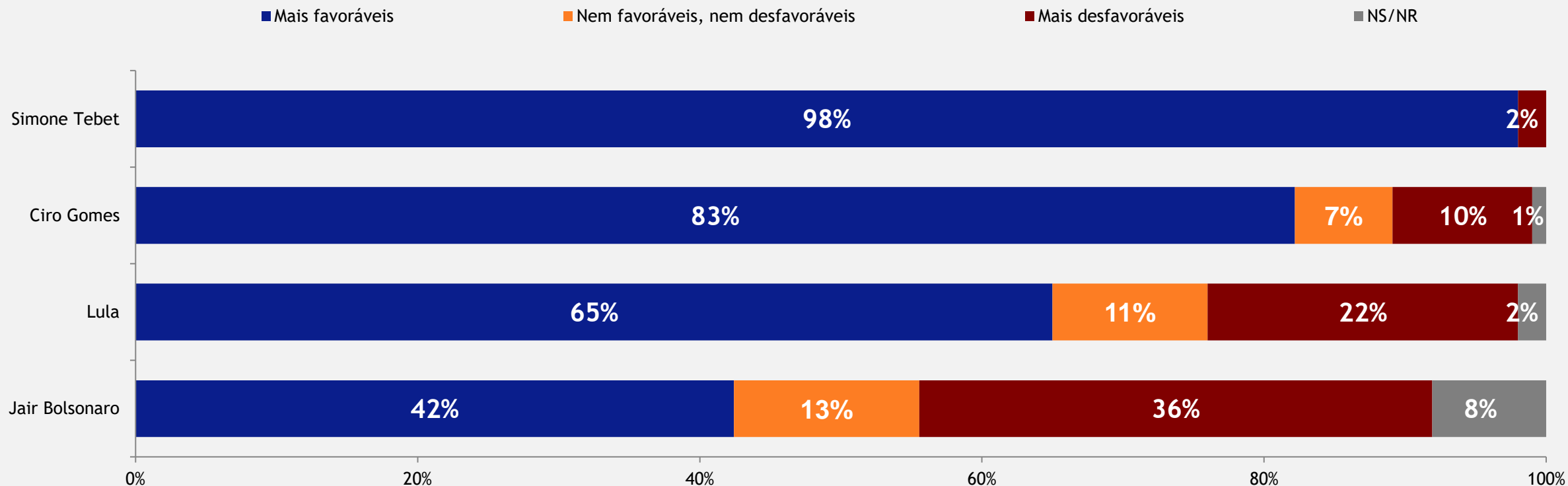
**PERGUNTA:** (APENAS ENTRE QUEM RECEBE CONTEÚDO SOBRE OS CANDIDATOS EM AO MENOS UMA REDE SOCIAL)  
 E, de um modo geral, os conteúdos que você viu ou recebeu sobre \_\_\_\_\_ (PREENCHER COM NOME DO CANDIDATO;  
 RODÍZIO) nas redes sociais são mais favoráveis ou desfavoráveis a(o) candidato(a)? (ESTIMULADA E ÚNICA POR LINHA)

# Cruzamento: Voto estimulado no 1º turno vs. Favorabilidade dos conteúdos recebidos sobre Ciro Gomes



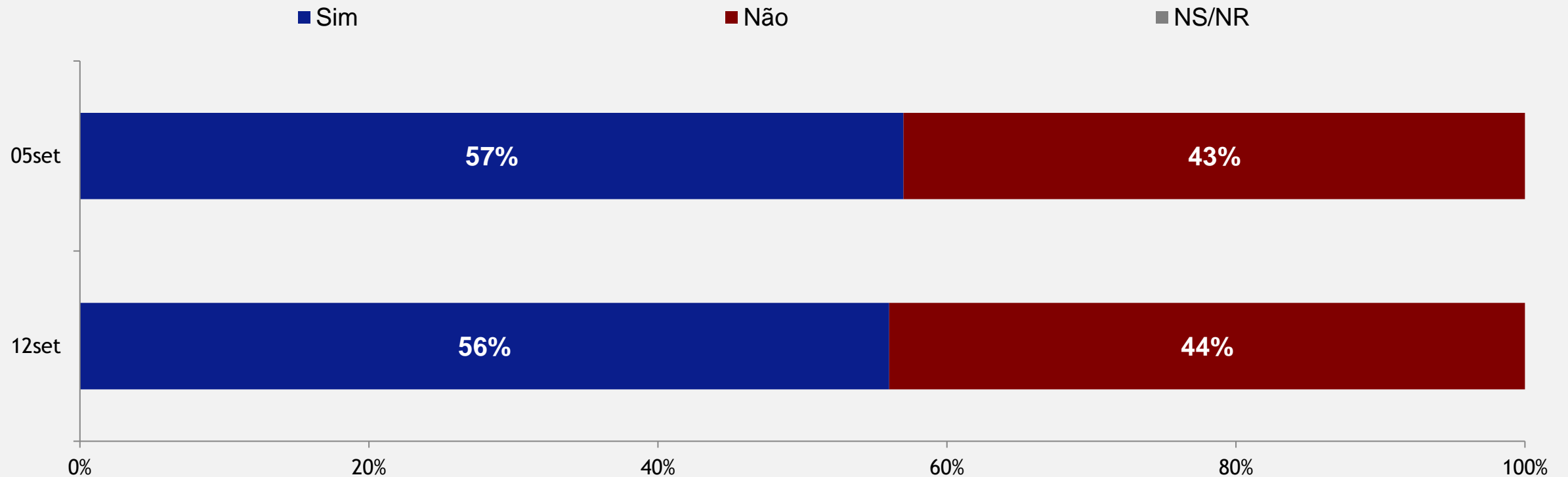
**PERGUNTA:** (APENAS ENTRE QUEM RECEBE CONTEÚDO SOBRE OS CANDIDATOS EM AO MENOS UMA REDE SOCIAL)  
E, de um modo geral, os conteúdos que você viu ou recebeu sobre \_\_\_\_\_ (PREENCHER COM NOME DO CANDIDATO;  
RODÍZIO) nas redes sociais são mais favoráveis ou desfavoráveis a(o) candidato(a)? (ESTIMULADA E ÚNICA POR LINHA)

# Cruzamento: Voto estimulado no 1º turno vs. Favorabilidade dos conteúdos recebidos sobre Simone Tebet



**PERGUNTA:** (APENAS ENTRE QUEM RECEBE CONTEÚDO SOBRE OS CANDIDATOS EM AO MENOS UMA REDE SOCIAL)  
E, de um modo geral, os conteúdos que você viu ou recebeu sobre \_\_\_\_\_ (PREENCHER COM NOME DO CANDIDATO;  
RODÍZIO) nas redes sociais são mais favoráveis ou desfavoráveis a(o) candidato(a)? (ESTIMULADA E ÚNICA POR LINHA)

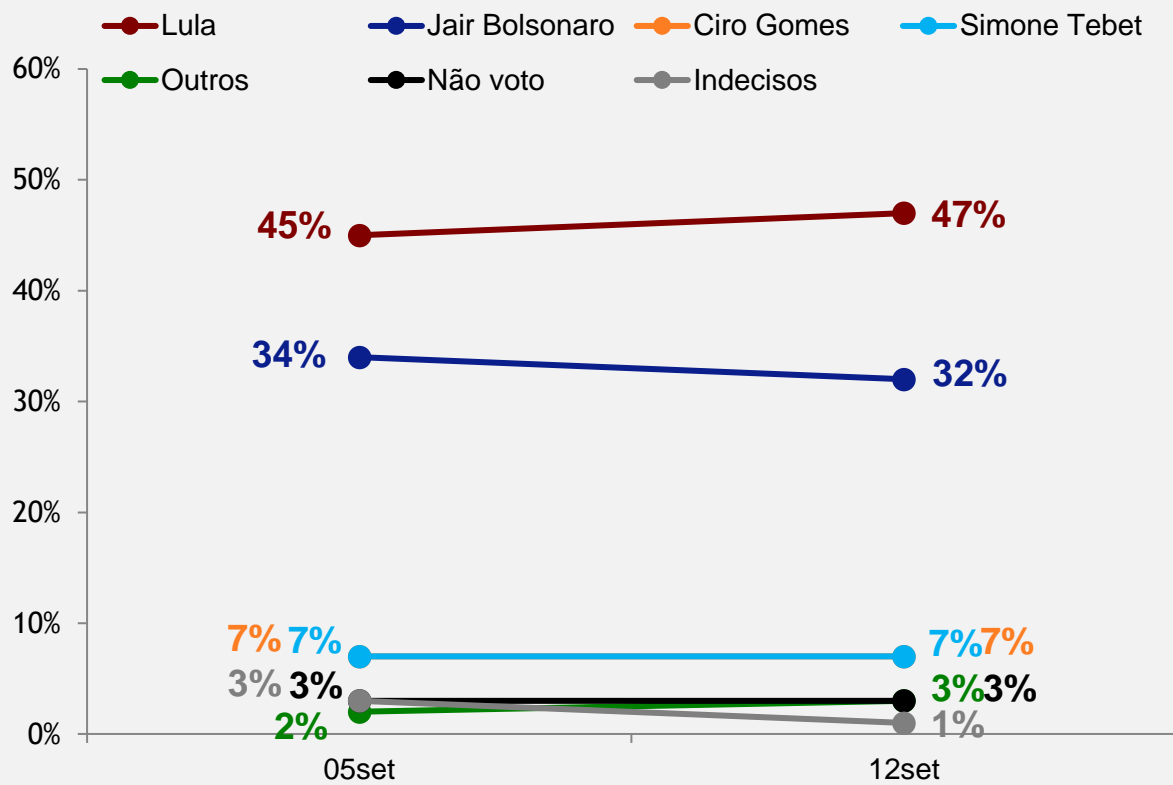
# Assistiu ou ouviu o horário eleitoral



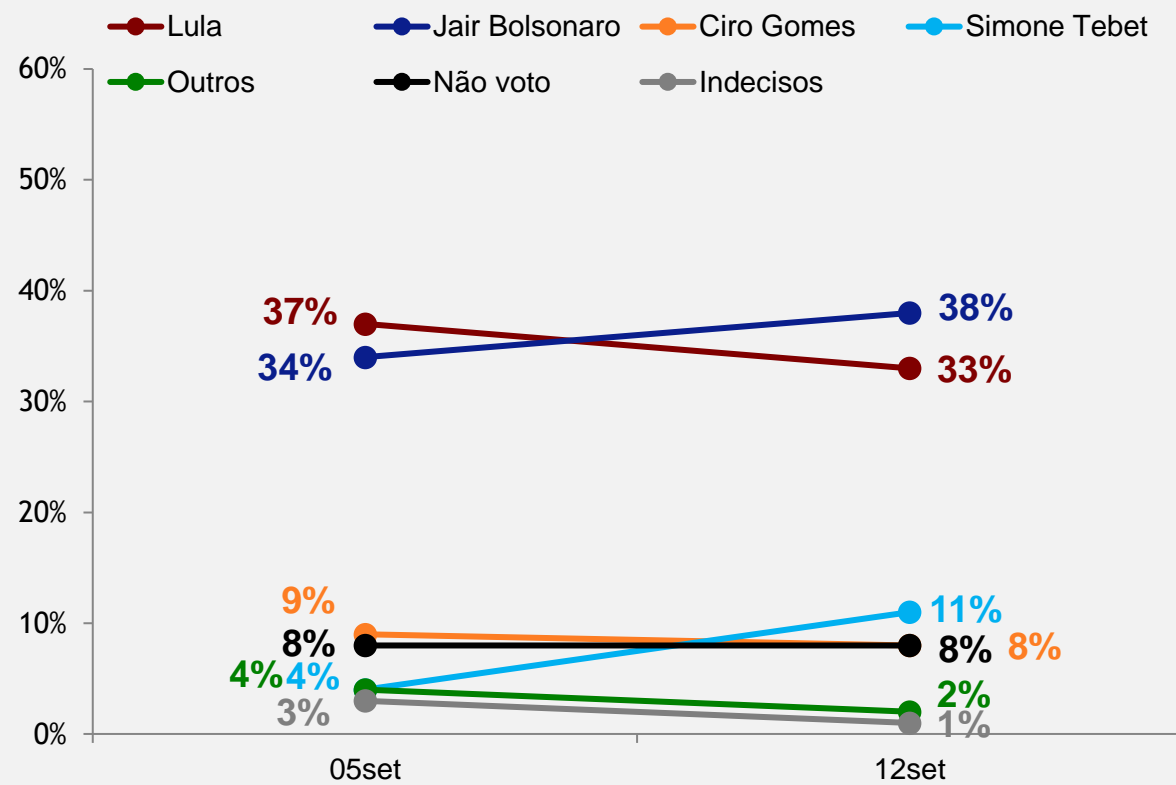
**PERGUNTA:** Desde a sexta-feira, dia 26 de agosto, começou a ser transmitido o horário eleitoral de TV e rádio. Até o momento, você já assistiu ou ouviu o horário eleitoral? (ESTIMULADA E ÚNICA)

# Cruzamento: Assistiu ou ouviu o horário eleitoral vs. Voto estimulado no 1º turno

**Assistiu ou ouviu o horário eleitoral**



**Não assistiu nem ouviu o horário eleitoral**



# 11.

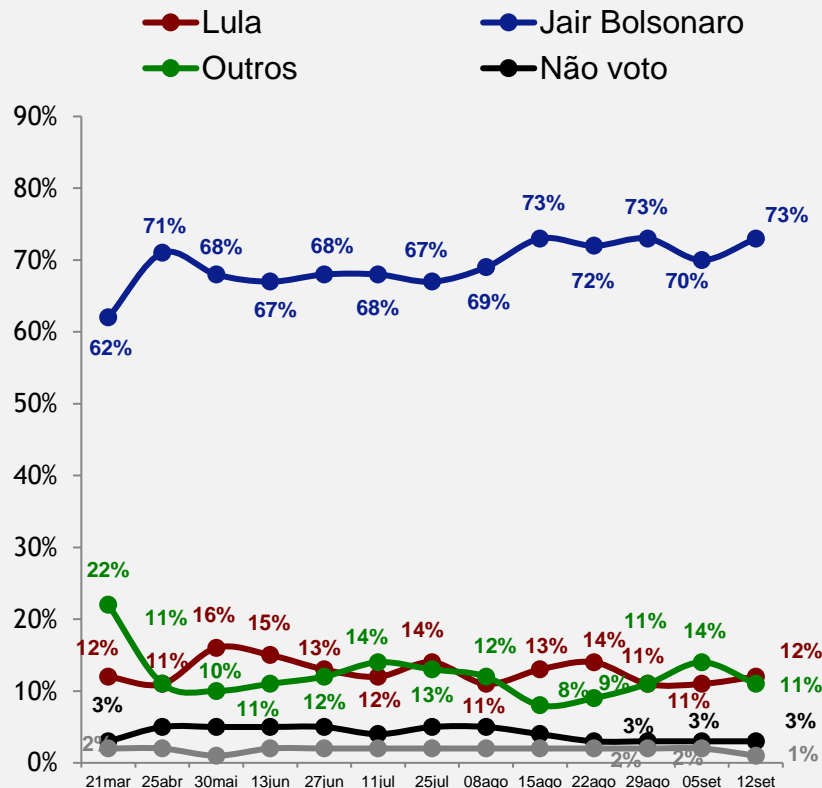
## Voto no 2º Turno de 2018



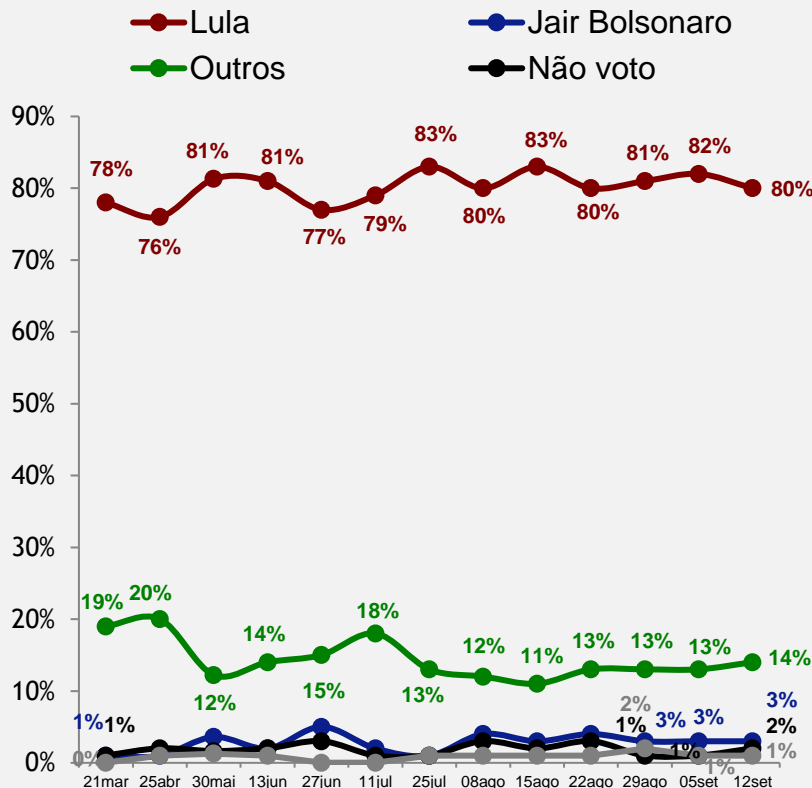


# Série histórica cruzamento: Voto 2º turno de 2018 vs. Voto estimulado 1º turno de 2022

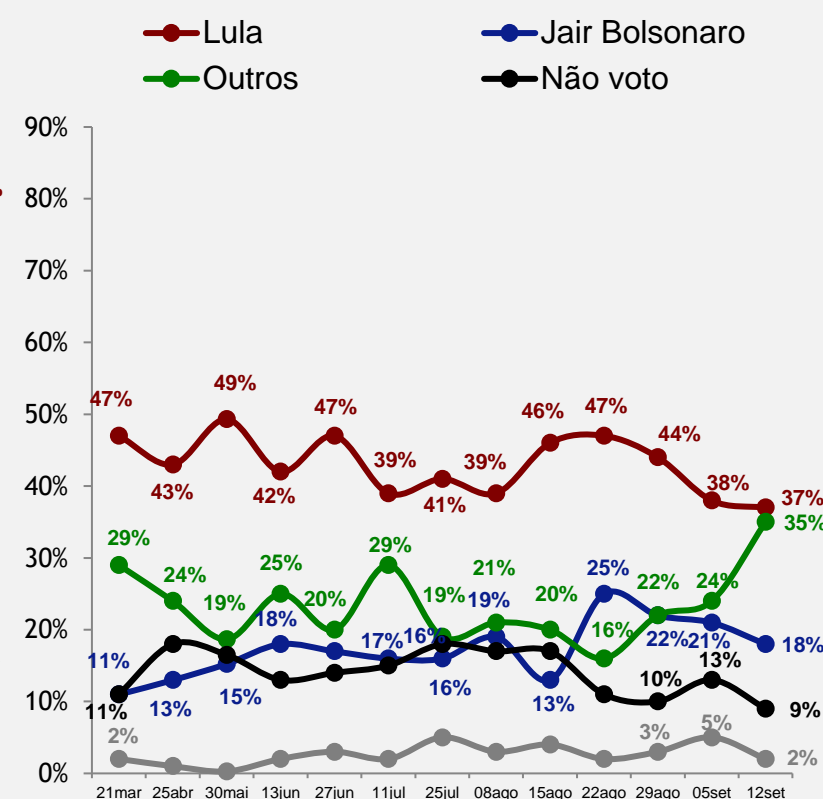
Votou em  
Jair Bolsonaro em 2018



Votou em Fernando  
Haddad em 2018



Votou Branco / Nulo ou  
Não votou em 2018

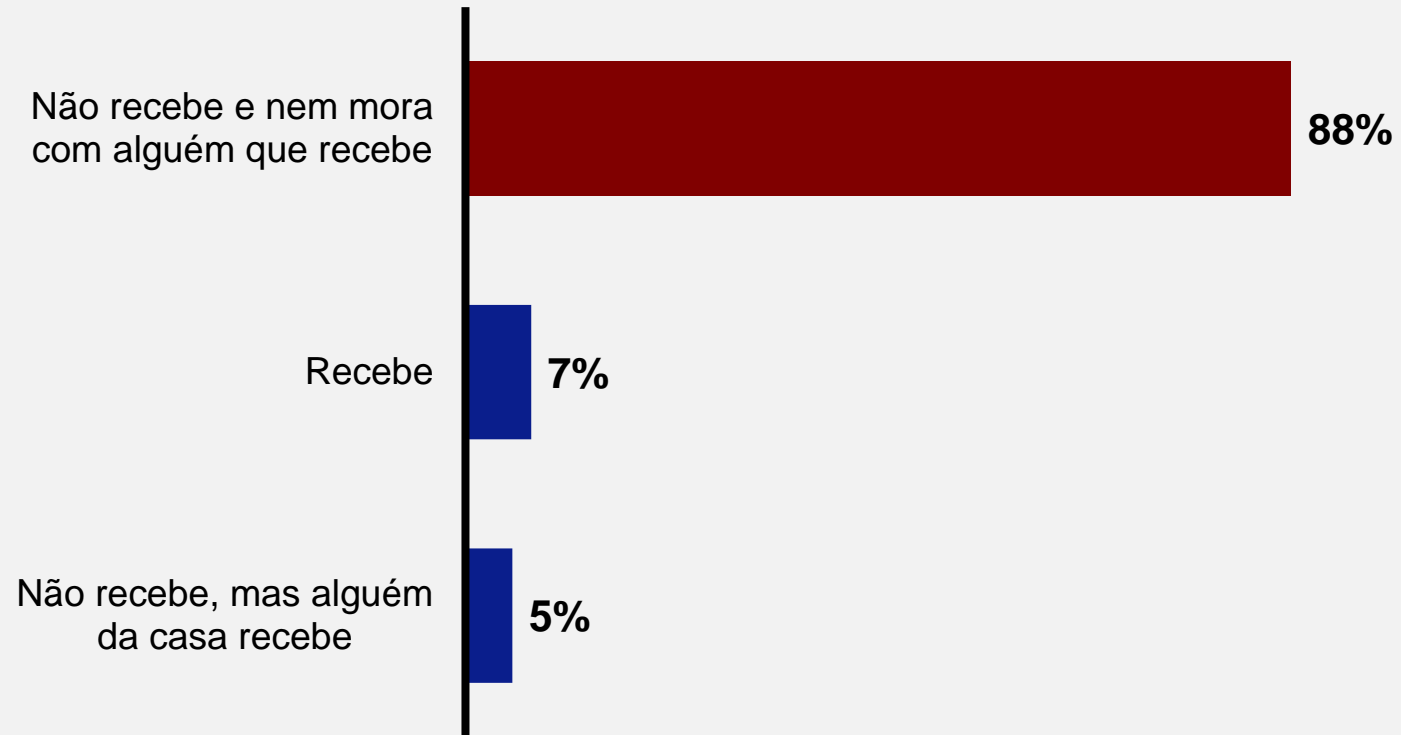


# 12.

## Auxílio Brasil



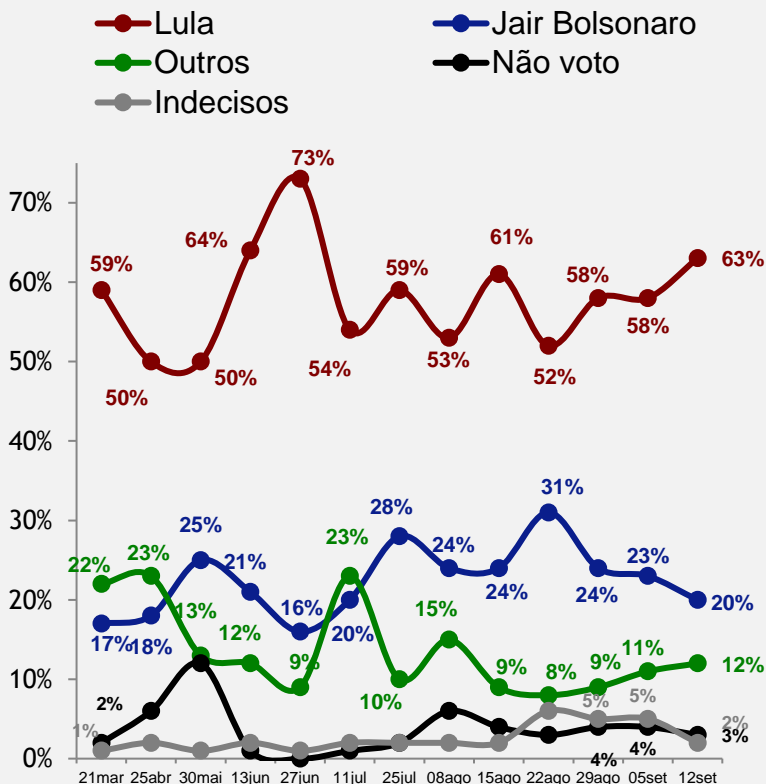
# Recebe o Auxílio



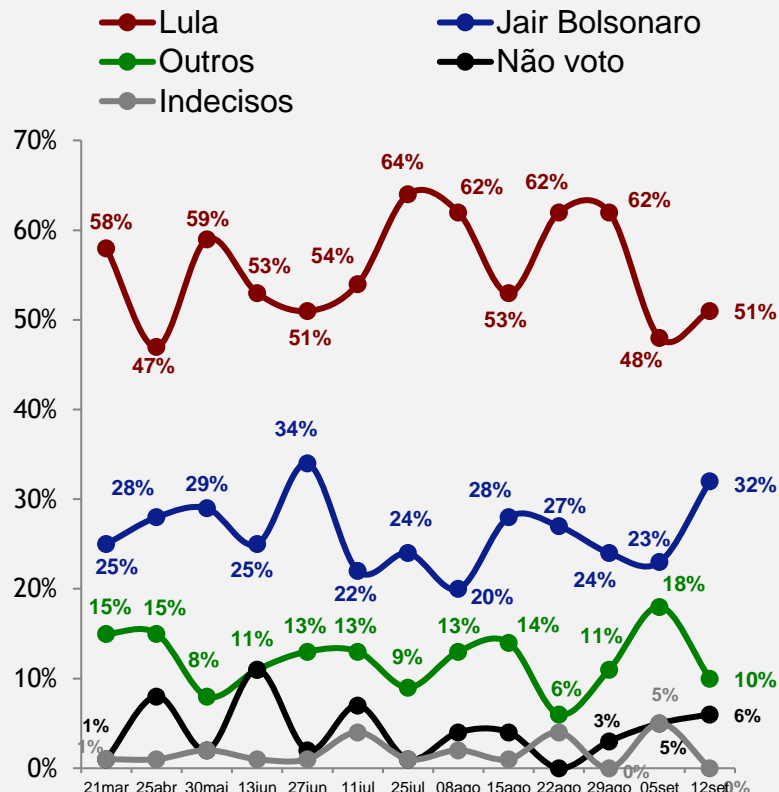
**PERGUNTA:** E atualmente, você ou alguém que mora na sua casa recebe o programa Auxílio Brasil e/ou Bolsa Família? (ESTIMULADA E ÚNICA)

# Série histórica cruzamento: Perfil Auxílio Brasil vs. Voto estimulado no 1º turno de 2022

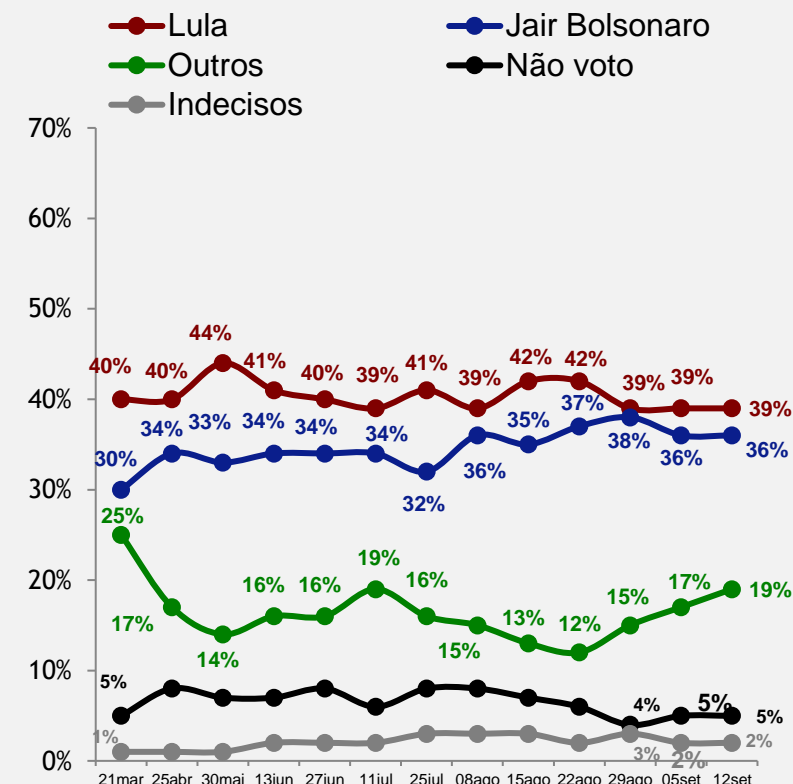
Entrevistado(a) recebe



Entrevistado(a) não recebe, mas alguém da casa recebe



Entrevistado(a) não recebe



# 13.

## Perfil da Amostra



# Perfil da Amostra

<b>Sexo</b>	Feminino	52%
	Masculino	48%
<b>Idade</b>	16 a 24 anos	18%
	25 a 40 anos	33%
	41 a 59 anos	31%
	60 anos ou mais	19%
<b>Escolaridade</b>	Ensino Fundamental	39%
	Ensino Médio	40%
	Ensino Superior	22%
<b>Religião</b>	Católicos	54%
	Evangélicos	24%
	Outras religiões	9%
	Sem religião	13%

<b>Renda familiar</b>	Até 1 S.M.	24%
	De 1 até 2 S.M.	20%
	De 2 até 5 S.M.	38%
	Mais de 5 SM	18%
<b>PEA</b>	PEA	64%
	NÃO PEA	36%
<b>Região</b>	Norte/Centro-Oeste	16%
	Nordeste	26%
	Sudeste	43%
	Sul	15%
<b>Condição do Município</b>	Capital	21%
	Interior-Grande	34%
	Interior-Médio	19%
	Interior-Pequeno	17%
	RM	9%

# Disclaimer



Este material foi preparado pelo Instituto de Pesquisa de Reputação e Imagem Ltda. (“FSB Pesquisa”), mediante contratação por parte do Banco BTG Pactual S.A. (“BTG Pactual”). A FSB Pesquisa e o BTG Pactual e respectivas empresas afiliadas, bem como seus respectivos administradores, executivos e funcionários, não serão (individualmente ou em conjunto) responsáveis em qualquer medida junto ao destinatário do presente material e/ou a qualquer pessoa que eventualmente tenha acesso ao seu conteúdo total ou parcial.

Este material possui caráter meramente informativo, está sendo encaminhado para um determinado número de destinatários (incluindo veículos de imprensa) e não foi preparado para servir como base para qualquer decisão de investimento nem para qualquer decisão de comprar quaisquer ativos.

Ademais, este material não constitui uma oferta ou convite para a aquisição ou venda de valores mobiliários. Nenhum investimento ou decisão financeira deve ser baseada somente nas informações contidas neste material. Este material é válido exclusivamente nesta data, uma vez que eventos futuros poderão comprometer suas conclusões.

A FSB Pesquisa e o BTG Pactual não assumem responsabilidade por atualizar, revisar, retificar ou rescindir este material em virtude de qualquer ocorrência futura. Adicionalmente e conforme já alertado pela Comissão de Valores Mobiliários, as pesquisas de opinião pública relativas às eleições ou aos candidatos têm o potencial de influenciar na cotação de valores mobiliários, bem como na decisão dos investidores de comprar, vender ou manter aqueles valores mobiliários. O uso de informações apuradas nas referidas pesquisas, por parte das pessoas que a elas têm acesso antes de sua ampla divulgação pelos meios de comunicação, pode configurar uma vantagem indevida nas negociações com valores mobiliários, colocando os demais participantes do mercado em uma posição de desequilíbrio ou desigualdade.

Por fim, a FSB Pesquisa e o BTG Pactual não possuem qualquer vínculo e/ou preferência com qualquer candidato ou partido político, sendo certo que o presente material é meramente informativo e apresenta os principais aspectos coletados pela FSB Pesquisa em pesquisa de opinião pública devidamente registrada junto ao Tribunal Superior Eleitoral.



Eleições 2022

Produzido por

**fsb**pesquisa