



Pesquisa de Opinião

Eleições 2022 – Presidente

11ª rodada

- Campo: 26 a 28 de agosto
- Divulgação: 29 / 08 / 2022
- Registro no TSE: BR-08934/2022


Produzido por **fsbpesquisa**



METODOLOGIA.....	1	DESEMPENHO DO GOVERNO BOLSONARO.....	8
POLÍTICA E ELEIÇÕES.....	2	CONTEXTO ECONÔMICO	9
CENÁRIO ESPONTÂNEO.....	3	COMBUSTÍVEIS.....	10
CENÁRIO ESTIMULADO.....	4	VOTO NO 2º TURNO DE 2018.....	11
CENÁRIOS ESTIMULADOS 2º TURNO.....	5	AUXÍLIO BRASIL.....	12
POTENCIAL DE VOTO E REJEIÇÃO	6	PERFIL DA AMOSTRA.....	13
COMPARECIMENTO ÀS URNAS	7		

1.

Metodologia




1. Metodologia

Pesquisa quantitativa realizada pelo **Instituto FSB Pesquisa**, por telefone (via CATI), entre os dias 26 e 28 de agosto de 2022. Foram entrevistados 2.000 eleitores. A margem de erro é de 2 pontos percentuais, com intervalo de confiança de 95%.

Para definição da amostra, o **Instituto FSB Pesquisa** controlou as seguintes cotas: (a) sexo, (b) idade, (c) escolaridade, (d) tipo de telefonia e (e) DDD.

- Devido ao arredondamento, a soma dos percentuais pode variar de 99% a 101%.
- Estatístico responsável: Neale El-Dash, Conre 8656-A.
- Registro da pesquisa no TSE: **BR-08934/2022**
- Direção: Marcelo Tokarski, sócio-diretor do **Instituto FSB Pesquisa**, e André Jácomo, diretor do **Instituto FSB Pesquisa**



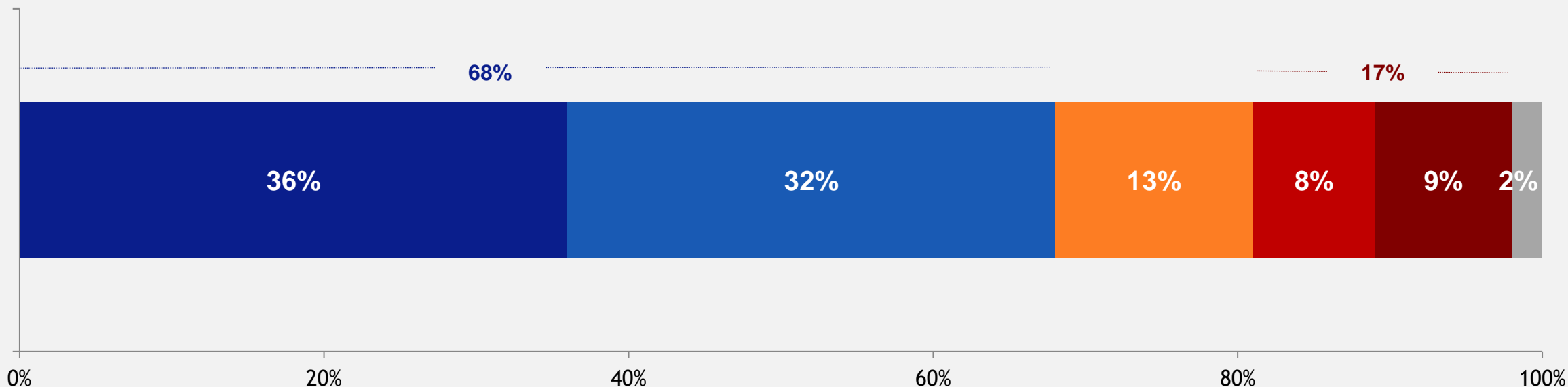
2.

Política e Eleições



Grau de interesse nas eleições de outubro de 2022

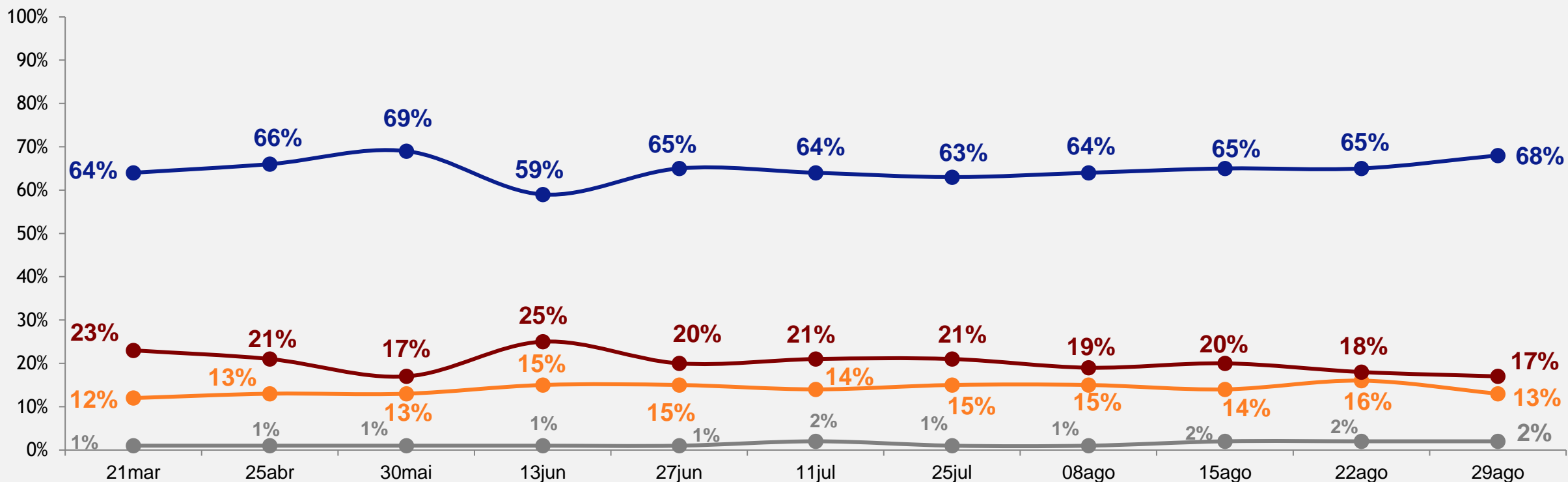
■ Muito interessado ■ Interessado ■ Mais ou menos interessado ■ Pouco interessado ■ Nada interessado ■ NS/NR



PERGUNTA: No próximo mês de outubro, serão realizadas as eleições para presidente da República. Você diria que está muito interessado, interessado, mais ou menos interessado, pouco interessado ou nada interessado em relação às eleições presidenciais deste ano? (ESTIMULADA E ÚNICA)

Série histórica – Grau de interesse nas eleições de outubro de 2022

● Muito interessado/ Interessado ● Mais ou menos interessado ● Pouco interessado/ Nada interessado ● NS/NR



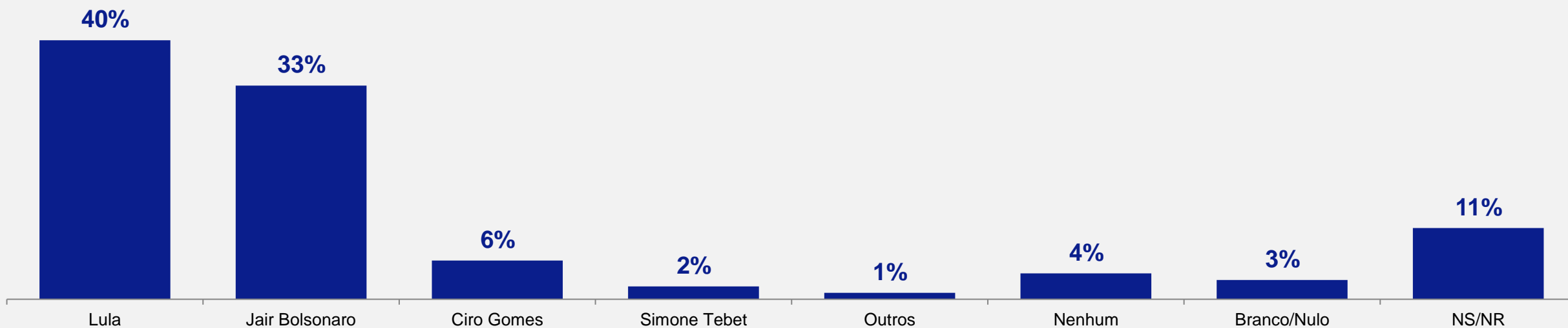
PERGUNTA: No próximo mês de outubro, serão realizadas as eleições para presidente da República. Você diria que está muito interessado, interessado, mais ou menos interessado, pouco interessado ou nada interessado em relação às eleições presidenciais deste ano? (ESTIMULADA E ÚNICA)

3.

Cenário Espontâneo

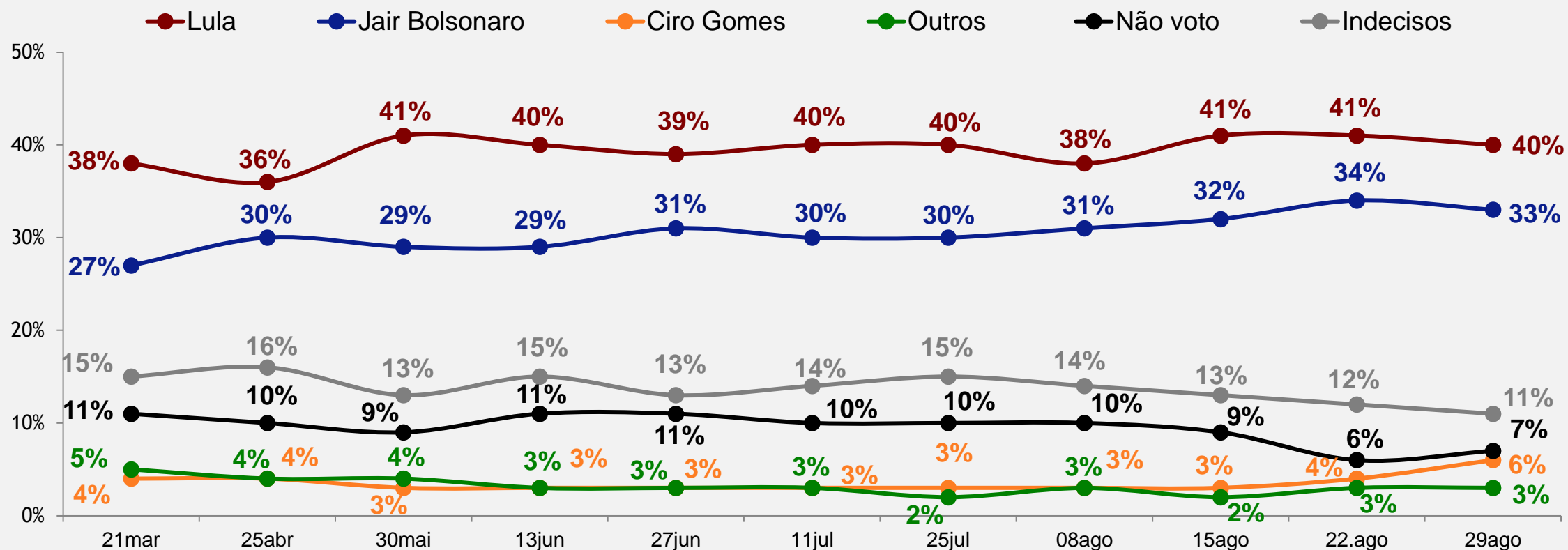


Voto espontâneo para Presidente da República



PERGUNTA: Se as eleições fossem hoje, em quem você votaria para Presidente da República?
(ESPONTÂNEA E ÚNICA)


Série histórica – Voto espontâneo para Presidente da República



PERGUNTA: Se as eleições fossem hoje, em quem você votaria para Presidente da República? (ESPONTÂNEA E ÚNICA)

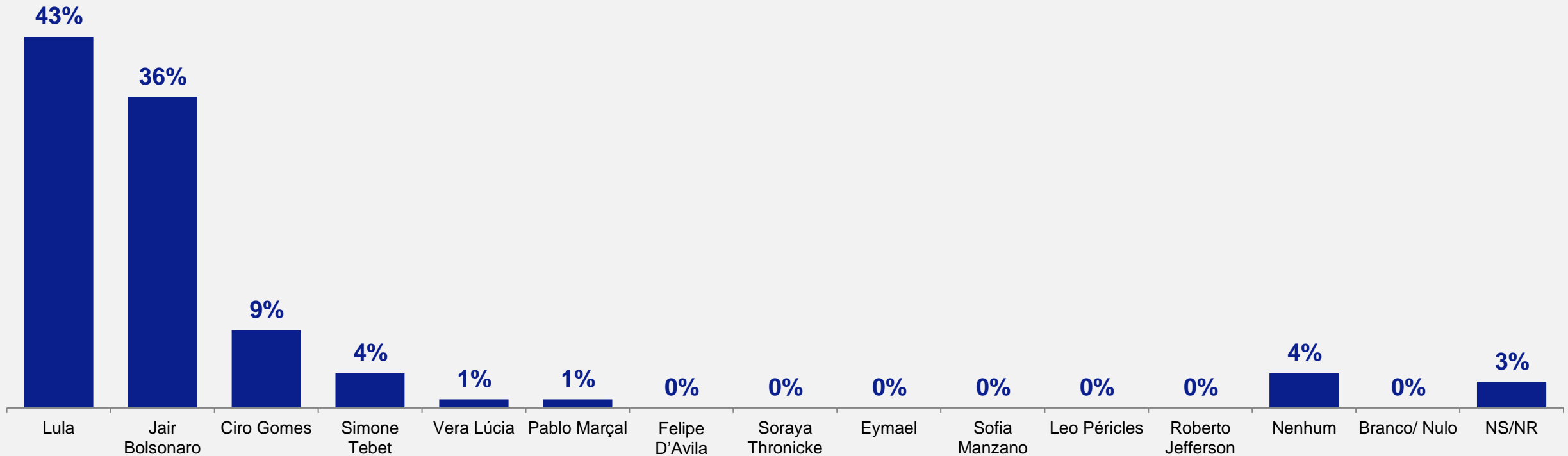
4.

Cenário Estimulado



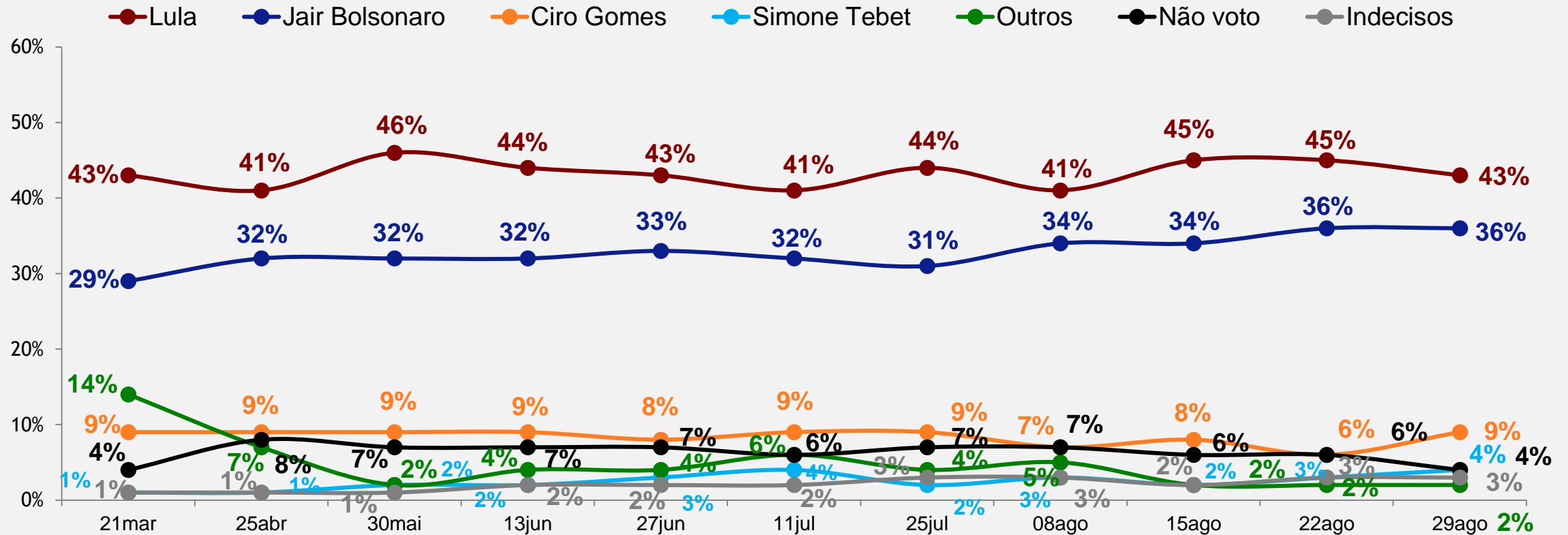
4. CENÁRIO ESTIMULADO

Intenção de voto estimulada



PERGUNTA: E se as eleições para Presidente da República fossem hoje e os candidatos fossem estes que vou ler agora, em quem você votaria para Presidente do Brasil? Por favor, espere eu ler todos os nomes antes de dar sua resposta. (ESTIMULADA E ÚNICA)

Série histórica: Intenção de voto estimulada



PERGUNTA: E se as eleições para Presidente da República fossem hoje e os candidatos fossem estes que vou ler agora, em quem você votaria para Presidente do Brasil? Por favor, espere eu ler todos os nomes antes de dar sua resposta. (ESTIMULADA E ÚNICA)

Intenção de voto estimulada | por perfil

		Lula	Jair Bolsonaro	Ciro Gomes	Simone Tebet	Vera Lúcia	Pablo Marçal	Felipe D'Avila	Soraya Thronicke	Eymael	Sofia Manzano	Leo Péricles	Roberto Jefferson	Nenhum	Branco/Nulo	NS/NR
TOTAL		43%	36%	9%	4%	1%	1%	0%	0%	0%	0%	0%	0%	4%	0%	3%
Sexo	Feminino	46%	30%	9%	4%	1%	0%	0%	0%	0%	0%	0%	0%	4%	0%	5%
	Masculino	39%	42%	9%	3%	1%	1%	0%	0%	0%	0%	0%	0%	4%	1%	1%
Idade	16 a 24 anos	49%	29%	11%	2%	1%	1%	0%	0%	0%	0%	0%	1%	3%	0%	2%
	25 a 40 anos	42%	39%	7%	2%	1%	1%	1%	0%	0%	0%	0%	0%	4%	1%	2%
	41 a 59 anos	44%	36%	9%	4%	0%	0%	0%	0%	0%	0%	0%	0%	3%	0%	3%
	60 anos ou mais	36%	35%	9%	6%	1%	0%	0%	0%	0%	0%	0%	0%	4%	0%	8%
Escolaridade	Ensino Fundamental	51%	31%	5%	3%	2%	0%	1%	0%	0%	0%	0%	0%	4%	0%	4%
	Ensino Médio	40%	40%	9%	3%	0%	1%	0%	0%	0%	0%	0%	0%	4%	0%	3%
	Ensino Superior	32%	37%	15%	7%	0%	1%	1%	0%	0%	0%	0%	0%	4%	1%	2%
Religião	Católicos	49%	28%	8%	5%	0%	0%	0%	0%	0%	0%	0%	0%	4%	0%	5%
	Evangélicos	29%	58%	5%	1%	1%	0%	0%	0%	0%	0%	0%	0%	3%	0%	2%
	Outras religiões	35%	38%	14%	3%	0%	1%	2%	0%	0%	0%	0%	0%	5%	0%	2%
	Sem religião	52%	20%	16%	3%	0%	0%	1%	0%	0%	0%	0%	0%	4%	1%	2%



PERGUNTA: E se as eleições para Presidente da República fossem hoje e os candidatos fossem estes que vou ler agora, em quem você votaria para Presidente do Brasil? Por favor, espere eu ler todos os nomes antes de dar sua resposta. (ESTIMULADA E ÚNICA)

Intenção de voto estimulada | por perfil

		Lula	Jair Bolsonaro	Ciro Gomes	Simone Tebet	Vera Lúcia	Pablo Marçal	Felipe D'Avila	Soraya Thronicke	Eymael	Sofia Manzano	Leo Péricles	Roberto Jefferson	Nenhum	Branco/Nulo	NS/NR
TOTAL		43%	36%	9%	4%	1%	1%	0%	0%	0%	0%	0%	0%	4%	0%	3%
Renda familiar	Até 1 S.M.	61%	17%	7%	3%	1%	0%	1%	0%	0%	0%	0%	0%	4%	0%	6%
	De 1 até 2 S.M.	51%	29%	8%	2%	2%	0%	1%	0%	0%	0%	0%	1%	4%	0%	3%
	De 2 até 5 S.M.	34%	43%	11%	4%	0%	1%	0%	0%	0%	0%	0%	0%	3%	0%	3%
	Mais de 5 SM	27%	52%	8%	5%	0%	1%	0%	0%	0%	1%	0%	0%	3%	1%	2%
PEA	PEA	40%	38%	9%	4%	1%	1%	1%	0%	0%	0%	0%	0%	4%	0%	2%
	NÃO PEA	47%	32%	8%	3%	1%	0%	0%	0%	0%	0%	0%	0%	3%	0%	5%
Região	Norte/Centro-Oeste	39%	43%	8%	3%	0%	0%	0%	0%	0%	0%	0%	0%	3%	0%	3%
	Nordeste	63%	22%	8%	1%	0%	0%	0%	0%	0%	0%	0%	0%	2%	0%	4%
	Sudeste	35%	39%	9%	6%	1%	0%	1%	0%	0%	0%	0%	0%	5%	1%	3%
	Sul	33%	44%	10%	3%	1%	2%	0%	0%	0%	0%	0%	0%	4%	0%	2%
Condição do Município	Capital	40%	29%	15%	4%	2%	1%	0%	0%	0%	0%	0%	0%	4%	0%	4%
	Interior-Grande	43%	38%	7%	2%	1%	1%	0%	0%	0%	0%	0%	0%	4%	0%	4%
	Interior-Médio	43%	42%	3%	3%	0%	1%	0%	0%	0%	0%	0%	0%	4%	0%	3%
	Interior-Pequeno	48%	35%	7%	3%	0%	0%	1%	0%	0%	0%	0%	0%	1%	0%	3%
	RM	40%	30%	13%	8%	1%	0%	2%	0%	0%	1%	0%	0%	4%	1%	0%

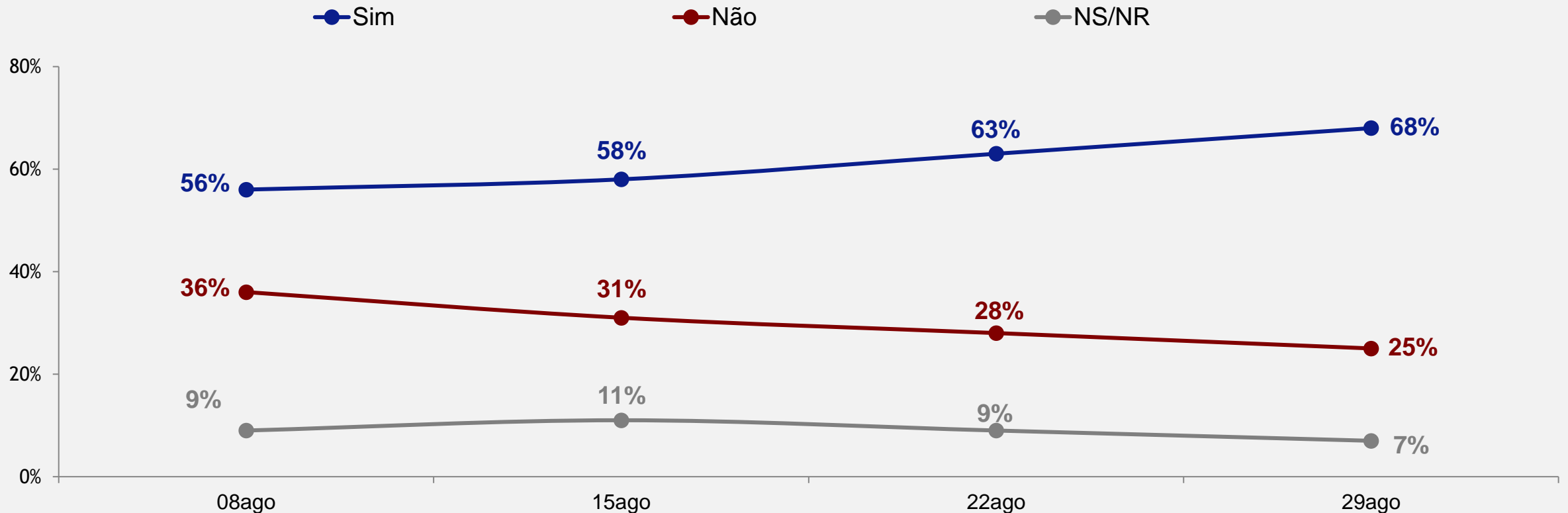


PERGUNTA: E se as eleições para Presidente da República fossem hoje e os candidatos fossem estes que vou ler agora, em quem você votaria para Presidente do Brasil? Por favor, espere eu ler todos os nomes antes de dar sua resposta. (ESTIMULADA E ÚNICA)

4. CENÁRIO ESTIMULADO

Número de urna do candidato

(apenas para os 94% que disseram algum nome no cenário estimulado)

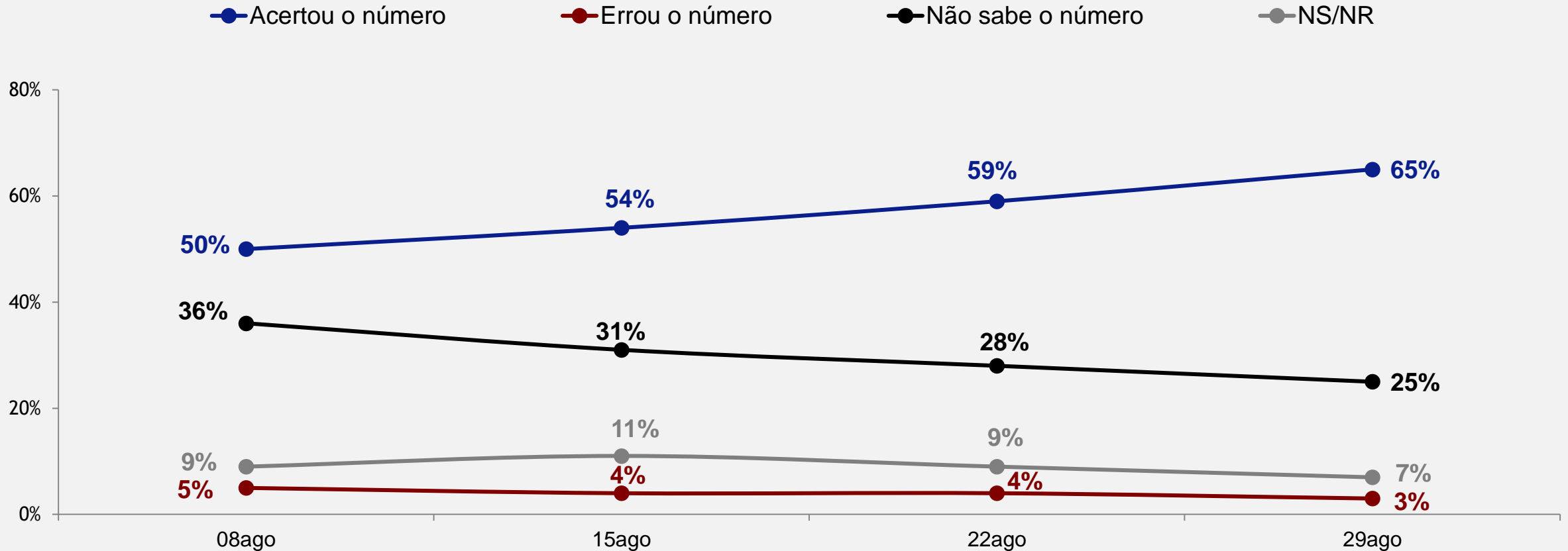


PERGUNTA: (APENAS ENTRE QUEM DISSE ALGUM NOME NO CENÁRIO ESTIMULADO) E você sabe qual o número que você precisa apertar na urna eletrônica para votar em INSERIR NOME ESCOLHIDO NO CENÁRIO ESTIMULADO? Qual? (ESPONTÂNEA E ÚNICA)

4. CENÁRIO ESTIMULADO

Número de urna do candidato

(apenas para os 94% que disseram algum nome no cenário estimulado)

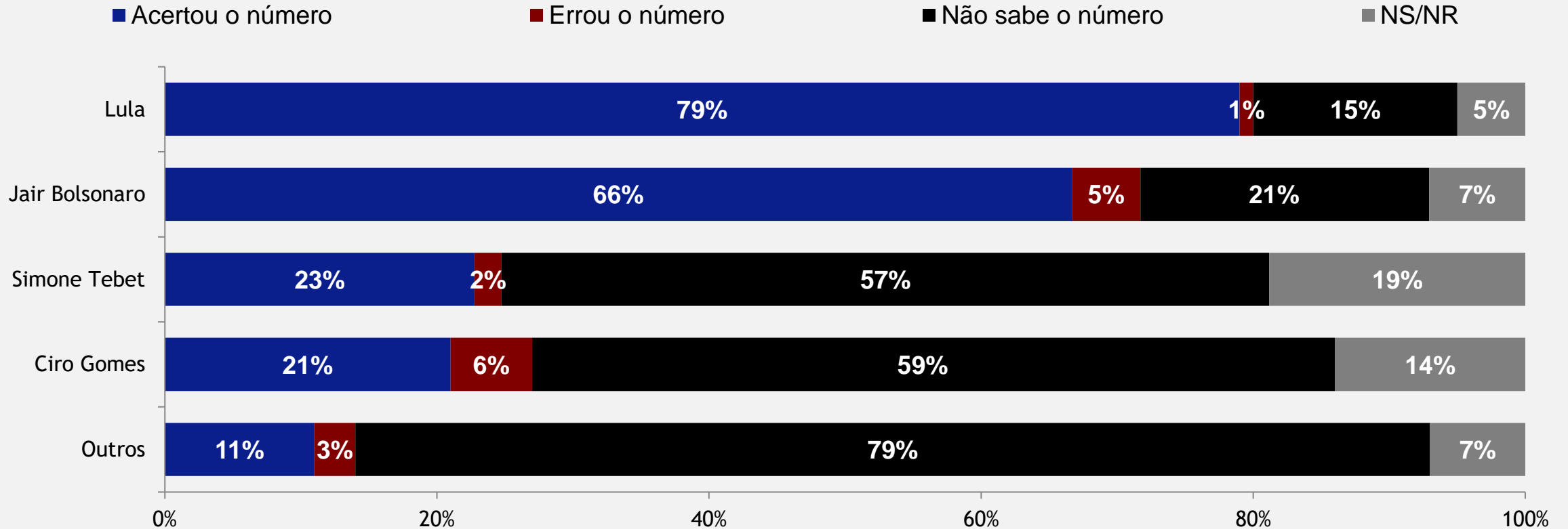


*Obs.: Para cada candidato, o número correto considerado foi o da legenda partidária registrado no TSE.

PERGUNTA: (APENAS ENTRE QUEM DISSE ALGUM NOME NO CENÁRIO ESTIMULADO) E você sabe qual o número que você precisa apertar na urna eletrônica para votar em INSERIR NOME ESCOLHIDO NO CENÁRIO ESTIMULADO? Qual? (ESPONTÂNEA E ÚNICA)

4. CENÁRIO ESTIMULADO

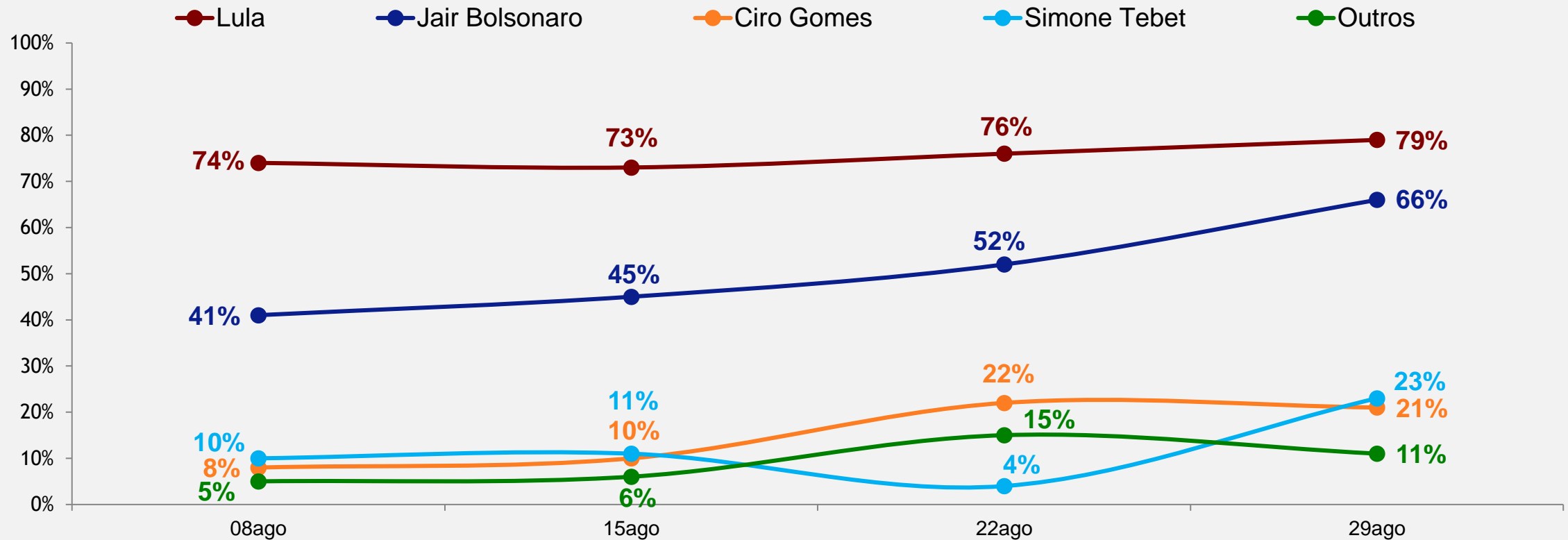
Cruzamentos: Voto estimulado 1º turno vs. número de urna do candidato



*Obs.: Para cada candidato, o número correto considerado foi o da legenda partidária registrado no TSE.

PERGUNTA: (APENAS ENTRE QUEM DISSE ALGUM NOME NO CENÁRIO ESTIMULADO) E você sabe qual o número que você precisa apertar na urna eletrônica para votar em INSERIR NOME ESCOLHIDO NO CENÁRIO ESTIMULADO? Qual? (ESPONTÂNEA E ÚNICA)

Série histórica cruzamento: Voto estimulado 1º turno vs. número de urna do candidato (apenas % de “Acertou o número”)

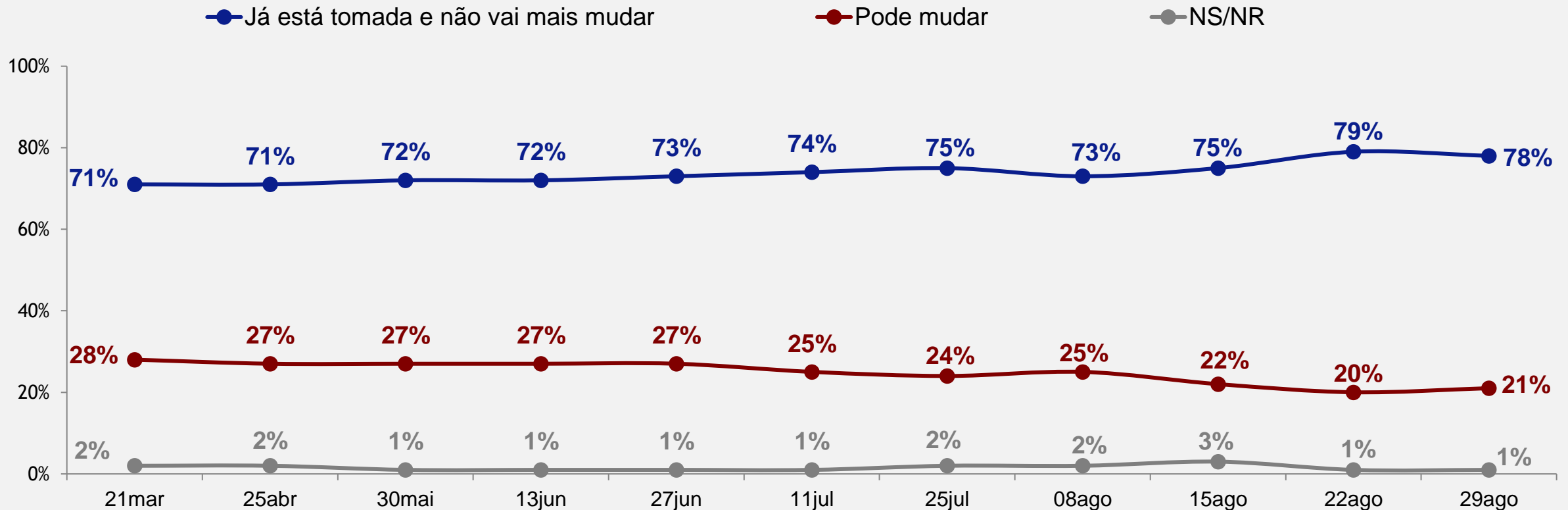


*Obs.: Para cada candidato, o número correto considerado foi o da legenda partidária registrado no TSE.

PERGUNTA: (APENAS ENTRE QUEM DISSE ALGUM NOME NO CENÁRIO ESTIMULADO) E você sabe qual o número que você precisa apertar na urna eletrônica para votar em **INSERIR NOME ESCOLHIDO NO CENÁRIO ESTIMULADO**? Qual? (ESPONTÂNEA E ÚNICA)

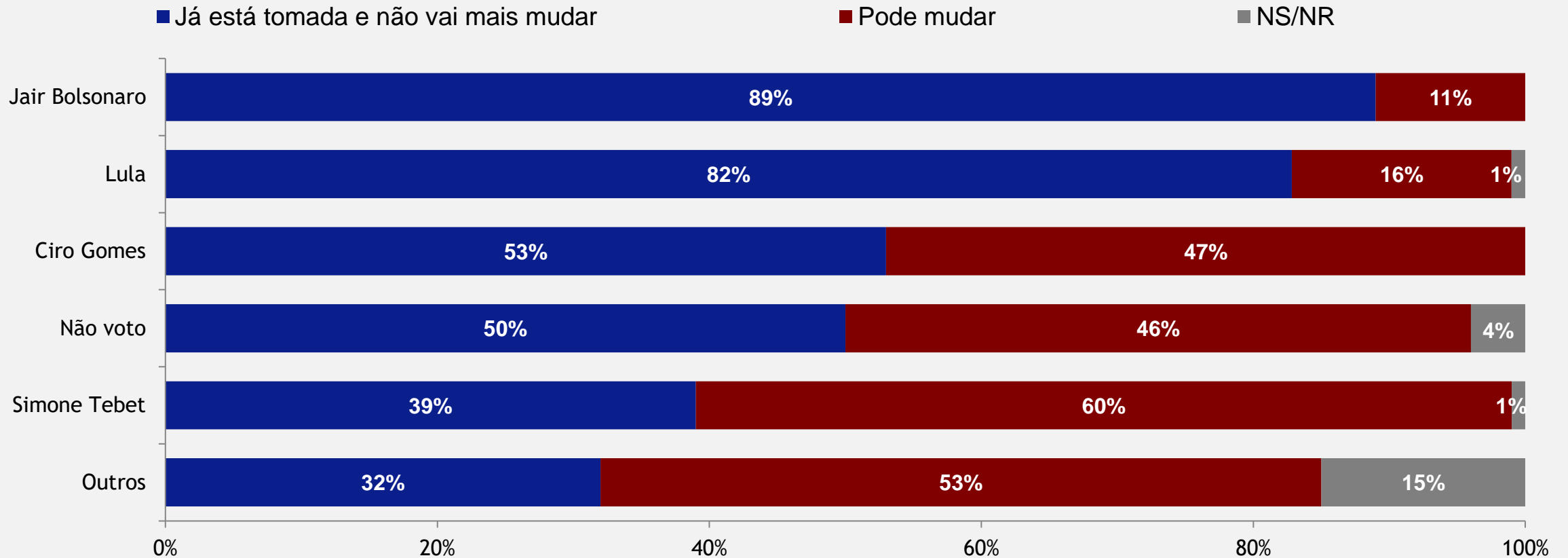
4. CENÁRIO ESTIMULADO

Certeza na decisão do voto no 1º turno para outubro de 2022



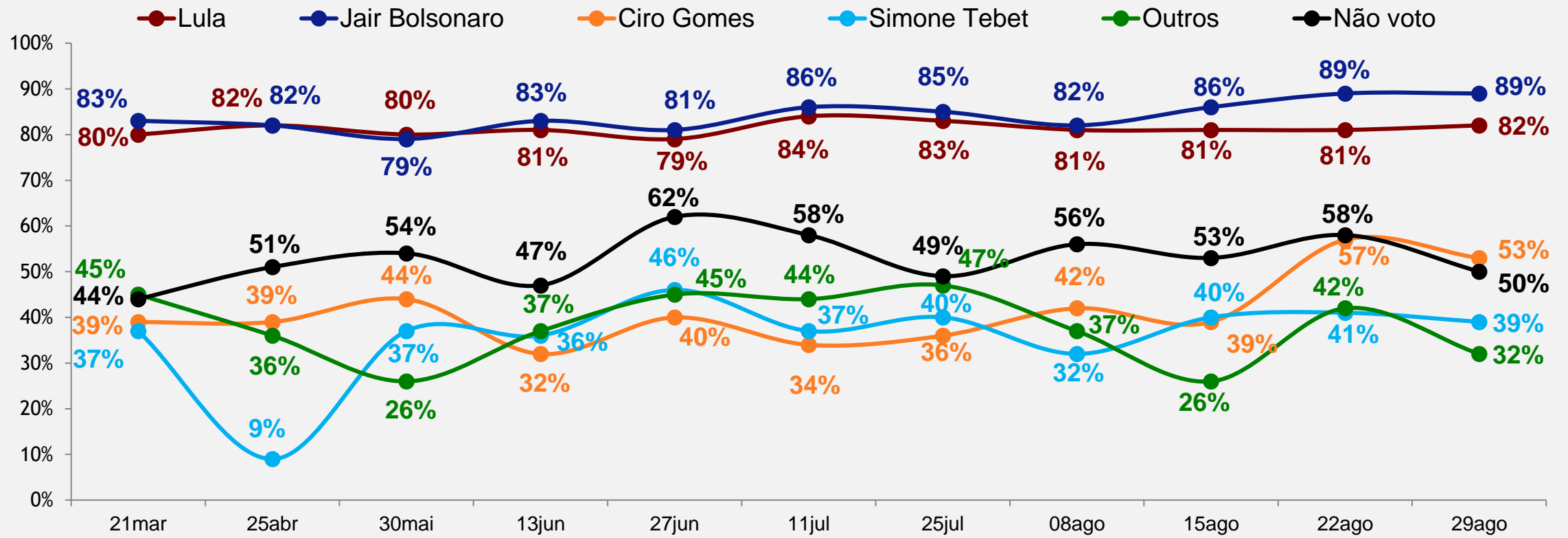
PERGUNTA: (EXCETO SE NS/NR NO CENÁRIO ESTIMULADO) E você diria que até outubro, quando acontece a eleição para presidente, essa sua decisão de voto já está tomada e não vai mais mudar ou pode mudar? (ESTIMULADA E ÚNICA)

Cruzamento: Voto estimulado 1º turno vs. Certeza na decisão do voto



Série histórica cruzamento: Voto estimulado 1º turno vs. Certeza na decisão do voto

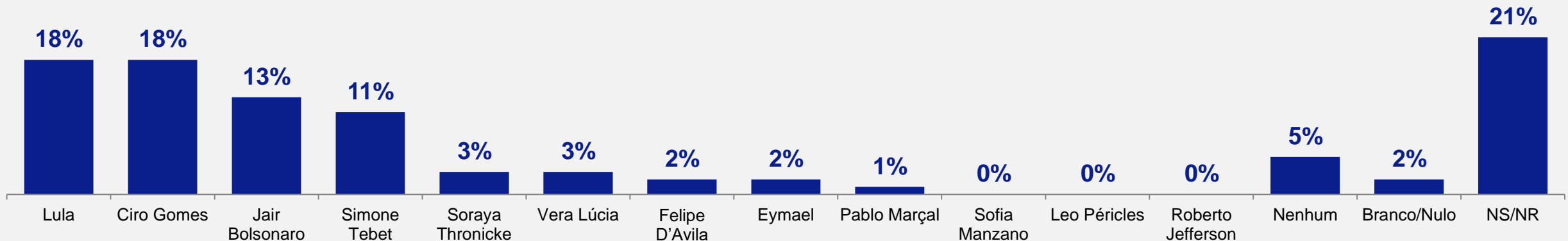
(apenas % de “Já está tomada e não vai mudar”)



4. CENÁRIO ESTIMULADO

Mudança de voto até outubro

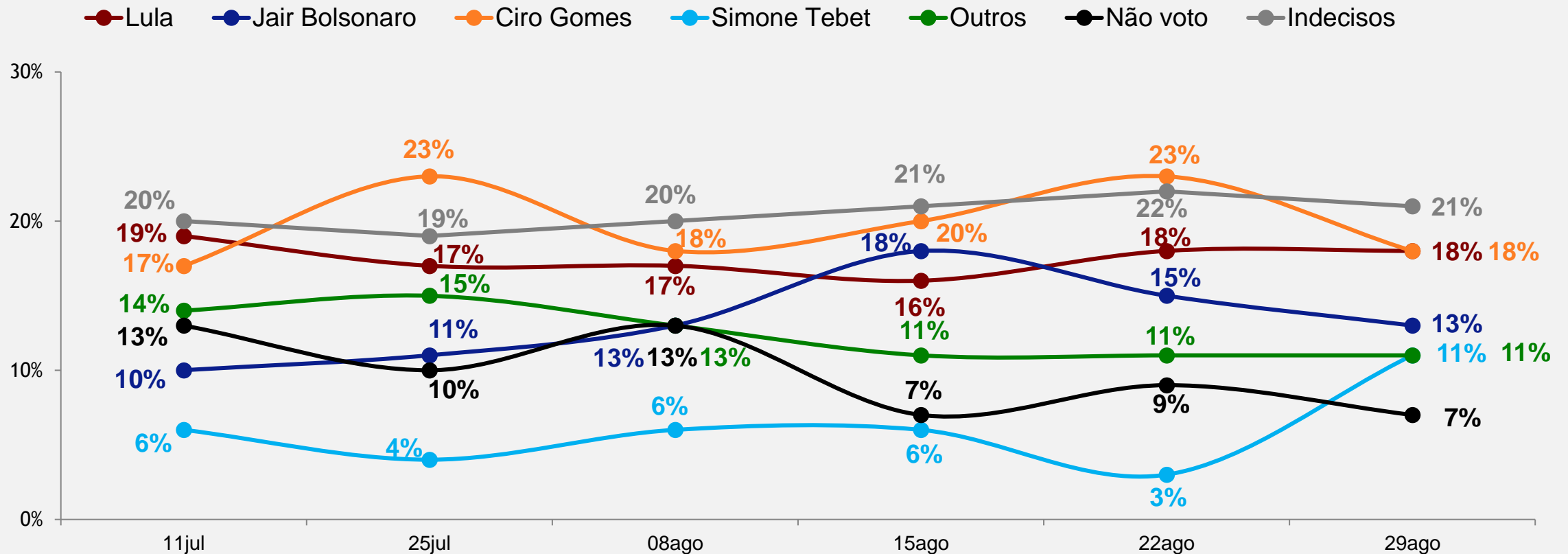
(qual é o 2º nome de preferência para os 21% que disseram que o voto “pode mudar” até outubro)



PERGUNTA: Se você decidir mudar seu voto até outubro, em qual desses candidatos você votaria? (ESTIMULADA E ÚNICA; RODÍZIO; NÃO SERÁ LIDO O NOME DO CANDIDATO QUE O ENTREVISTADO TIVER INDICADO NO CENÁRIO ESTIMULADO; CASO ELE TENHA RESPONDIDO NENHUM, BRANCO OU NULO, SERÃO LIDOS TODOS OS CANDIDATOS)

Série histórica: Mudança de voto até outubro

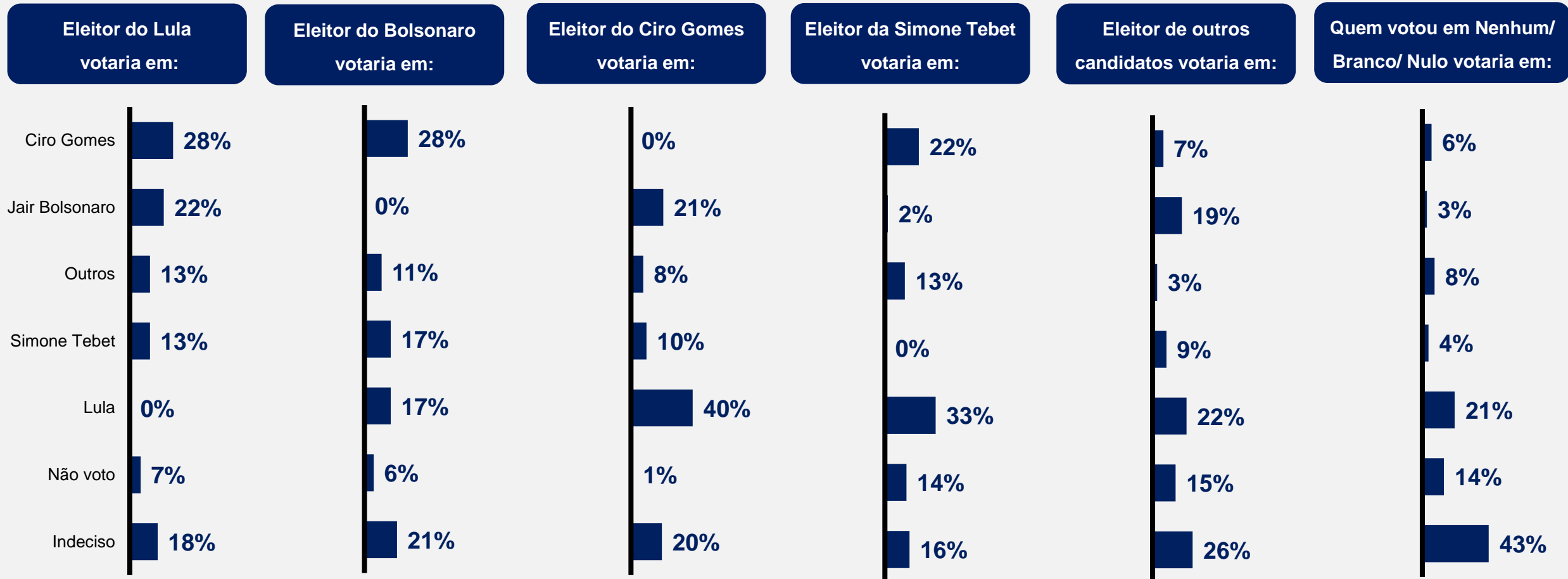
(qual é o 2º nome de preferência para os 21% que disseram que o voto “pode mudar” até outubro)



PERGUNTA: Se você decidir mudar seu voto até outubro, em qual desses candidatos você votaria? (ESTIMULADA E ÚNICA; RODÍZIO; NÃO SERÁ LIDO O NOME DO CANDIDATO QUE O ENTREVISTADO TIVER INDICADO NO CENÁRIO ESTIMULADO; CASO ELE TENHA RESPONDIDO NENHUM, BRANCO OU NULO, SERÃO LIDOS TODOS OS CANDIDATOS)

4. CENÁRIO ESTIMULADO

Cruzamento: Voto estimulado 1º turno vs. Candidato que votaria, caso mude de voto até outubro (qual é o 2º nome de preferência para os 21% que disseram que o voto “pode mudar” até outubro)

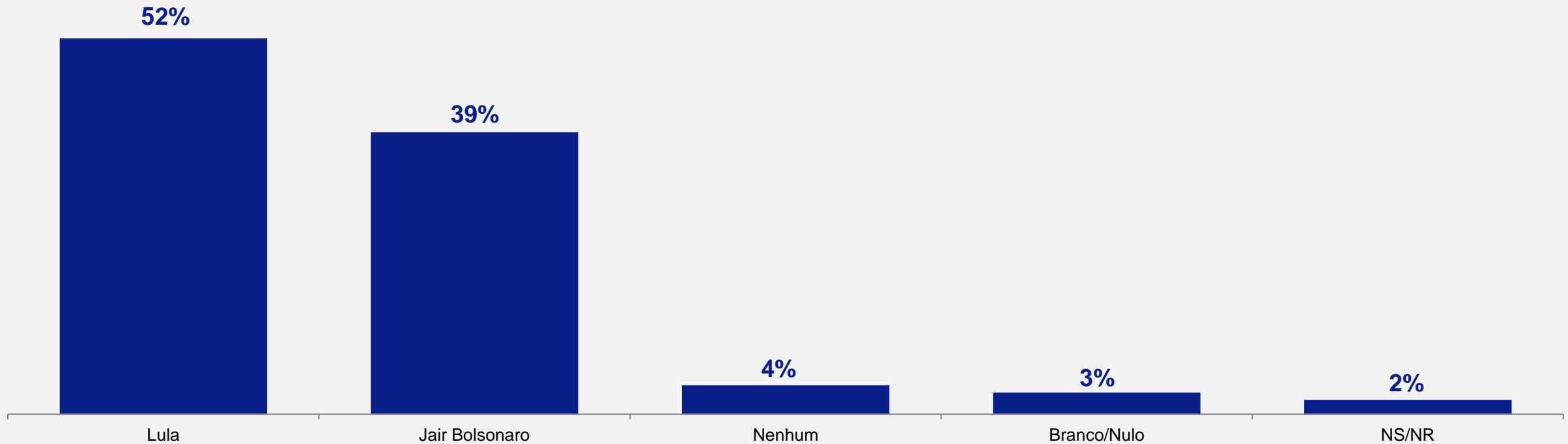


5.

**Cenários
Estimulados
2º Turno**

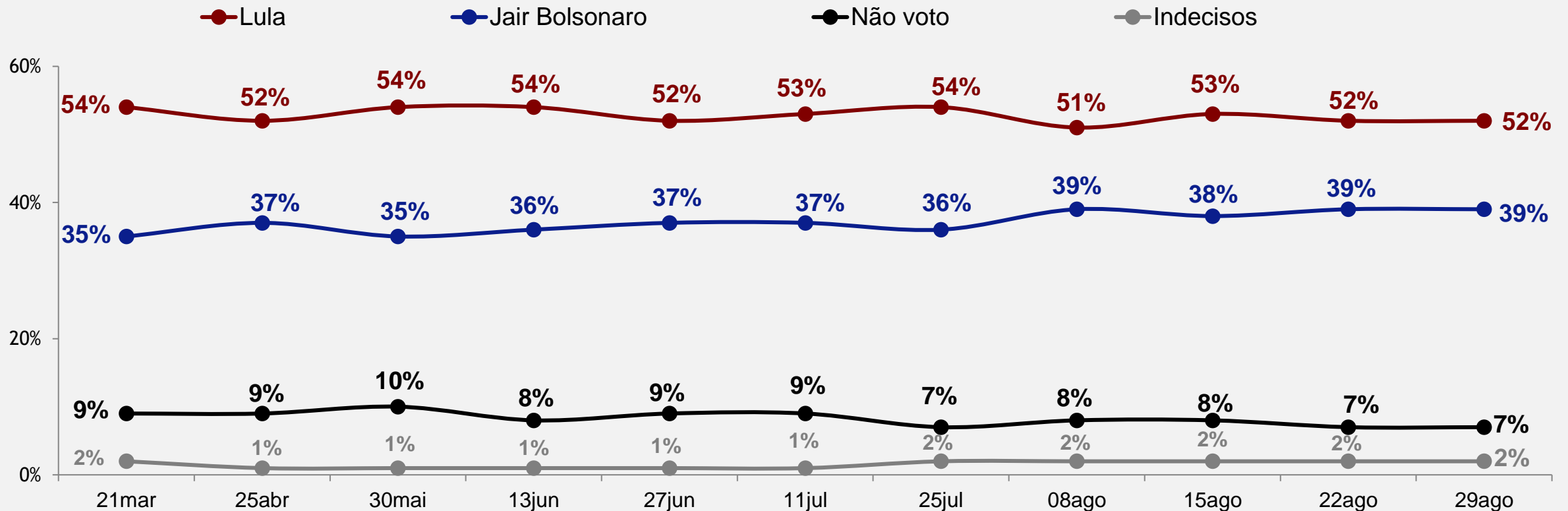


Lula vs. Jair Bolsonaro



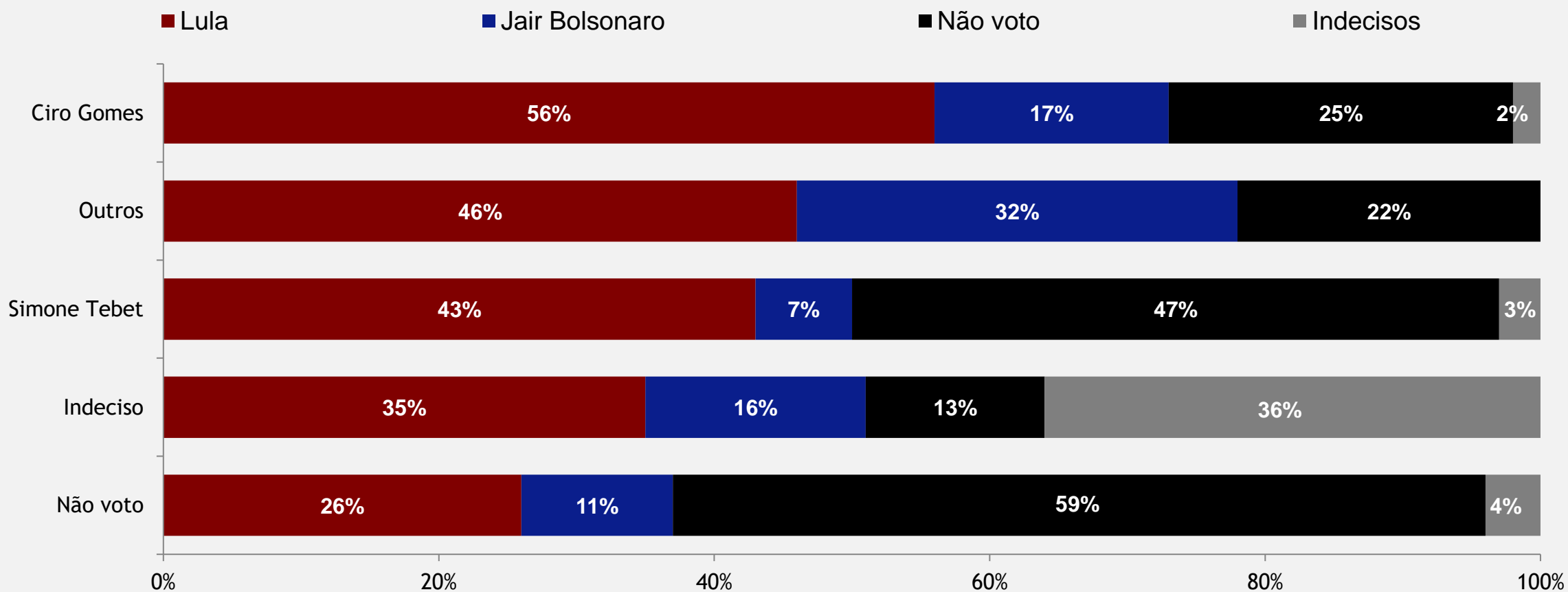
PERGUNTA: Agora, pensando em um possível segundo turno entre alguns candidatos, em quem você votaria para Presidente da República se tivesse que escolher entre: (ESTIMULADA E ÚNICA)

Série histórica – Lula vs. Jair Bolsonaro

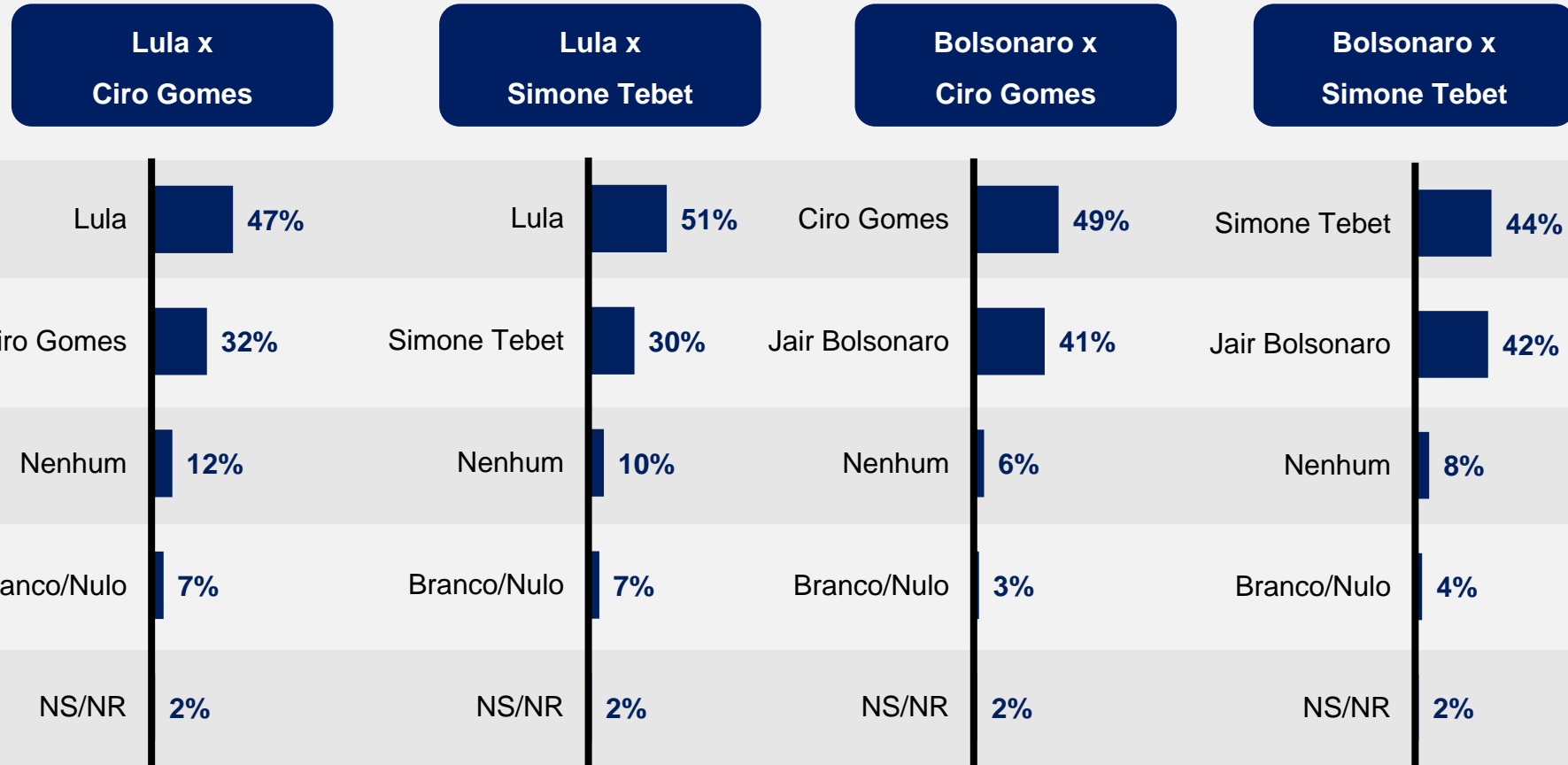


PERGUNTA: Agora, pensando em um possível segundo turno entre alguns candidatos, em quem você votaria para Presidente da República se tivesse que escolher entre: (ESTIMULADA E ÚNICA)

Cruzamento: como votam no 2º turno Lula vs. Jair Bolsonaro os eleitores que não votam neles no 1º turno

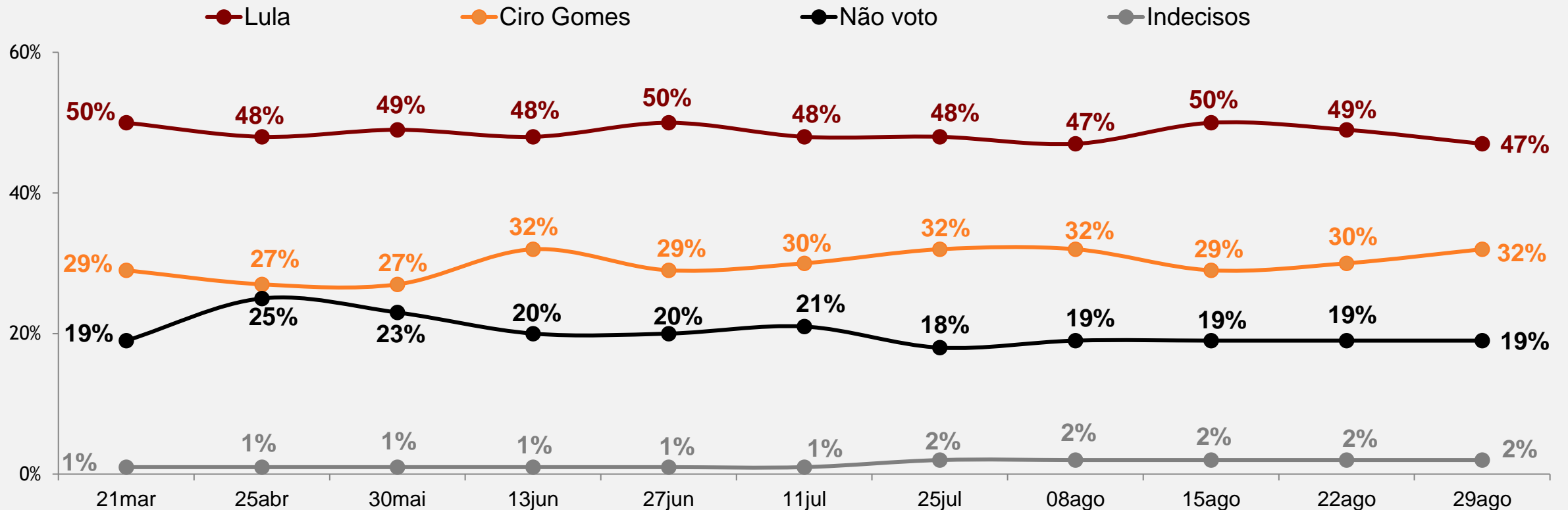


Consolidado: demais cenários de 2º turno



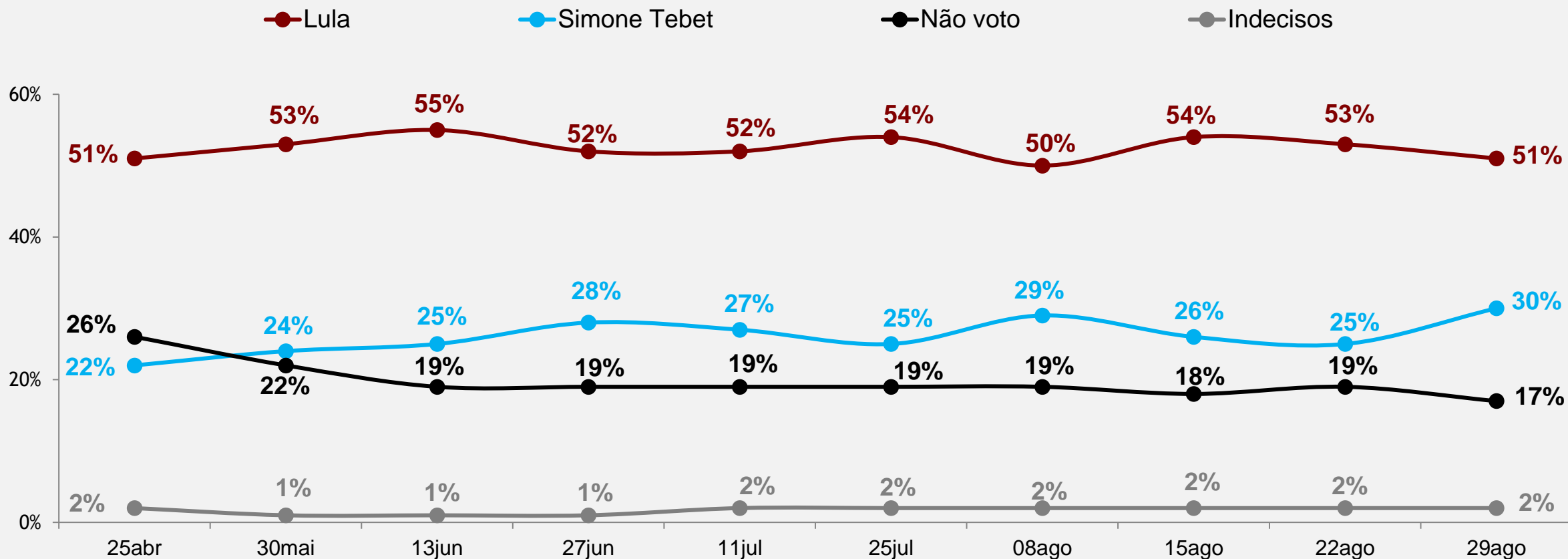
PERGUNTA: Agora, pensando em um possível segundo turno entre alguns candidatos, em quem você votaria para Presidente da República se tivesse que escolher entre: (ESTIMULADA E ÚNICA)

Série histórica – Lula vs. Ciro Gomes



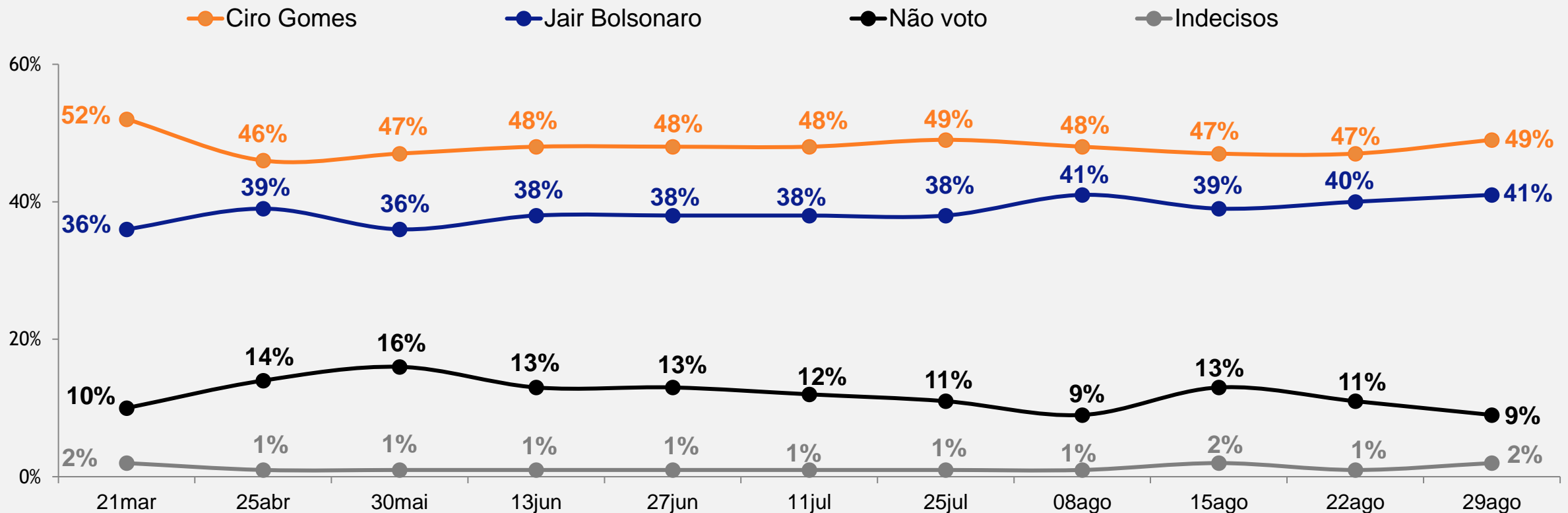
PERGUNTA: Agora, pensando em um possível segundo turno entre alguns candidatos, em quem você votaria para Presidente da República se tivesse que escolher entre: (ESTIMULADA E ÚNICA)

Série histórica – Lula vs. Simone Tebet



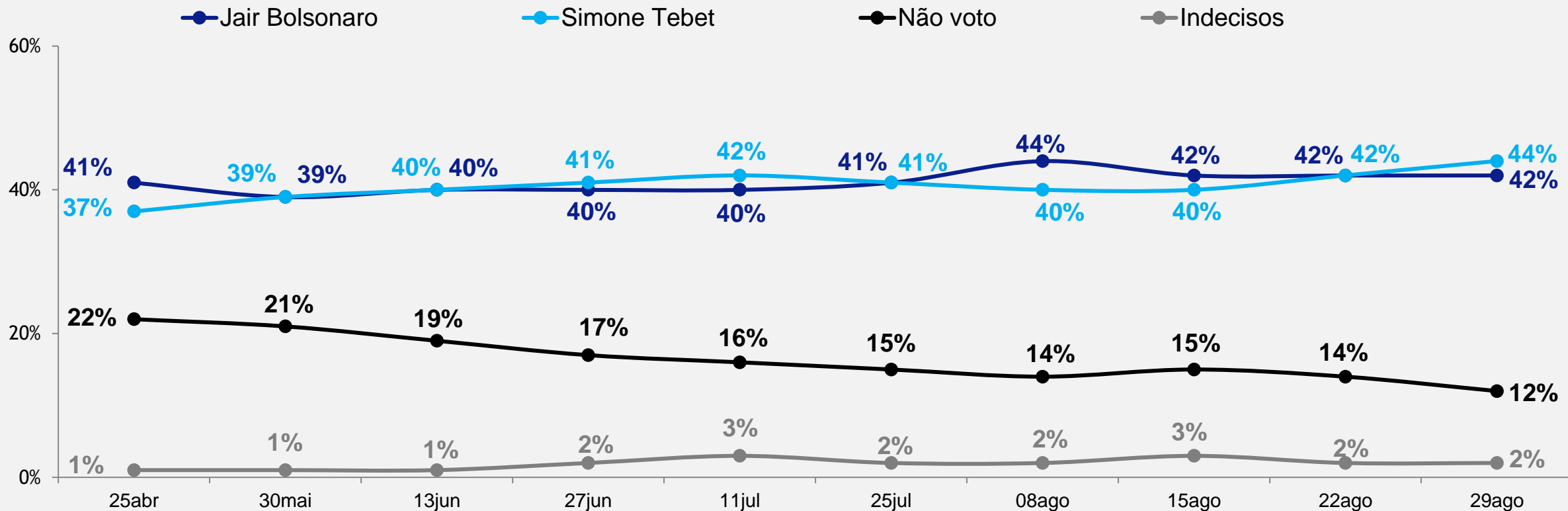
PERGUNTA: Agora, pensando em um possível segundo turno entre alguns candidatos, em quem você votaria para Presidente da República se tivesse que escolher entre: (ESTIMULADA E ÚNICA)

Série histórica – Jair Bolsonaro vs. Ciro Gomes



PERGUNTA: Agora, pensando em um possível segundo turno entre alguns candidatos, em quem você votaria para Presidente da República se tivesse que escolher entre: (ESTIMULADA E ÚNICA)

Série histórica – Jair Bolsonaro vs. Simone Tebet



PERGUNTA: Agora, pensando em um possível segundo turno entre alguns candidatos, em quem você votaria para Presidente da República se tivesse que escolher entre: (ESTIMULADA E ÚNICA)

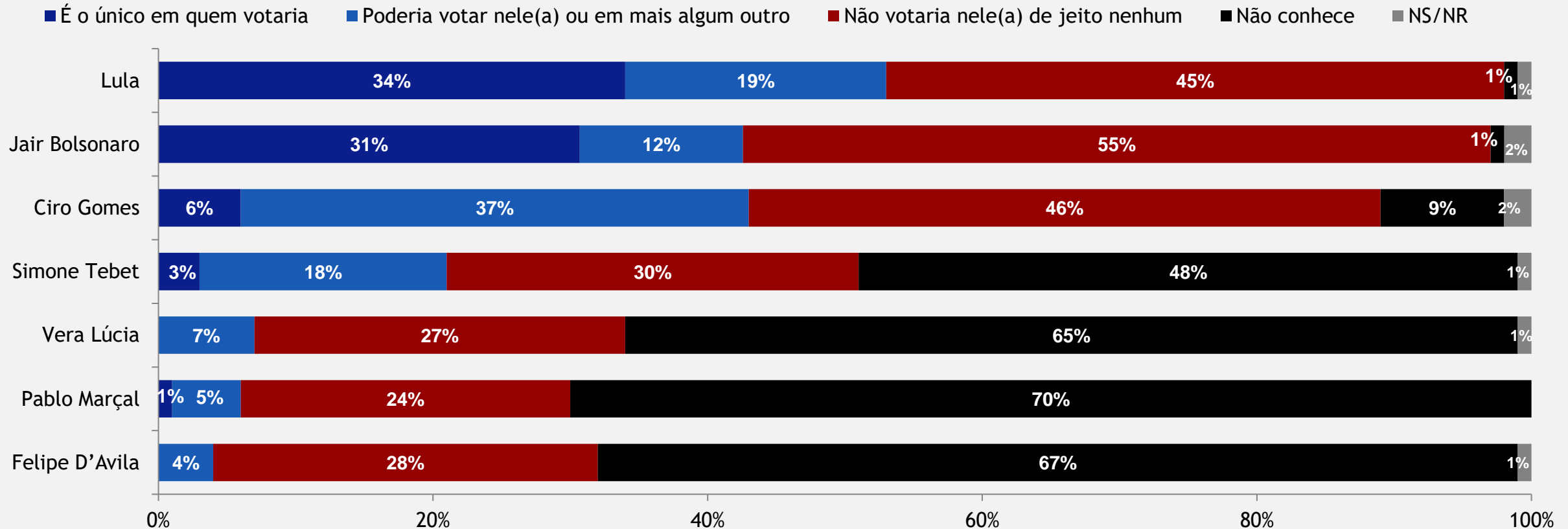
6.

Potencial de Voto e Rejeição



6. POTENCIAL DE VOTO E REJEIÇÃO

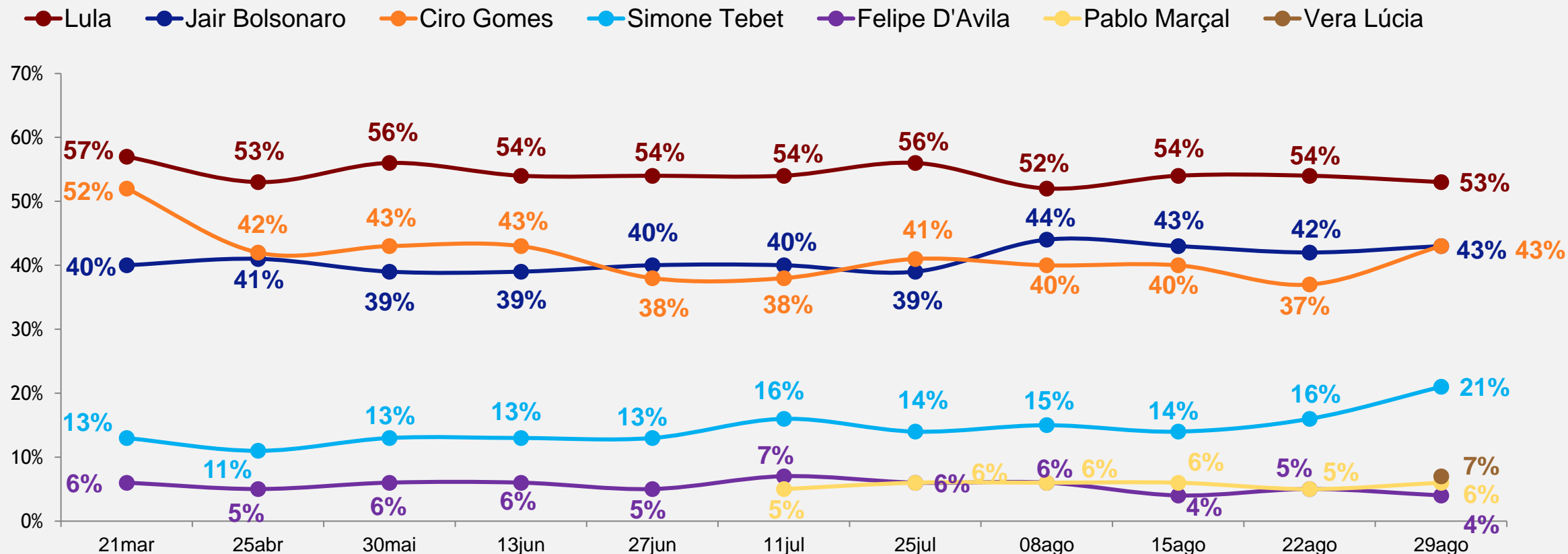
Potencial de voto e rejeição



PERGUNTA: Agora, sobre cada candidato que eu falar, gostaria que você dissesse se: é o único em quem você votaria; se você poderia votar nele, mas também em outro; se você não votaria nele de jeito nenhum ou se você não conhece: (ESTIMULADA E ÚNICA)

Série histórica – Potencial de voto

(soma de “É o único em quem votaria” e “Poderia votar nele(a) ou mais algum outro”)

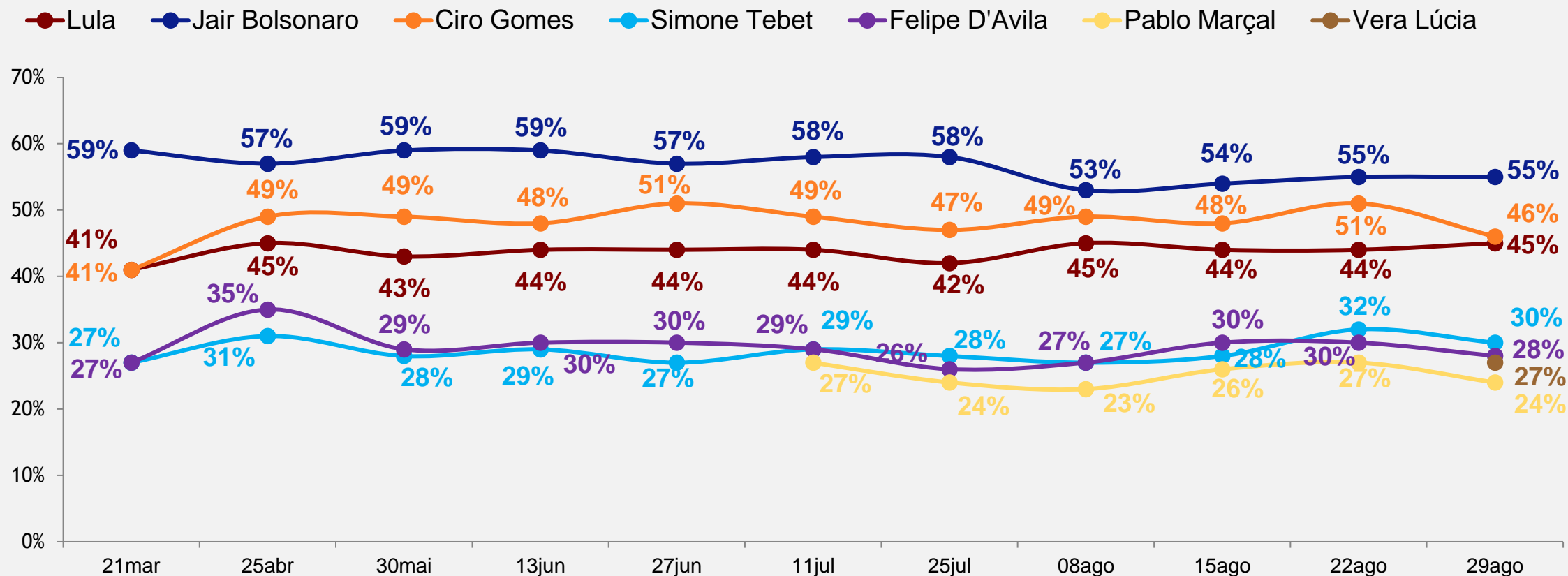


?

PERGUNTA: Agora, sobre cada candidato que eu falar, gostaria que você dissesse se: é o único em quem você votaria; se você poderia votar nele, mas também em outro; se você não votaria nele de jeito nenhum ou se você não conhece: (ESTIMULADA E ÚNICA)

Série histórica – Rejeição aos candidatos

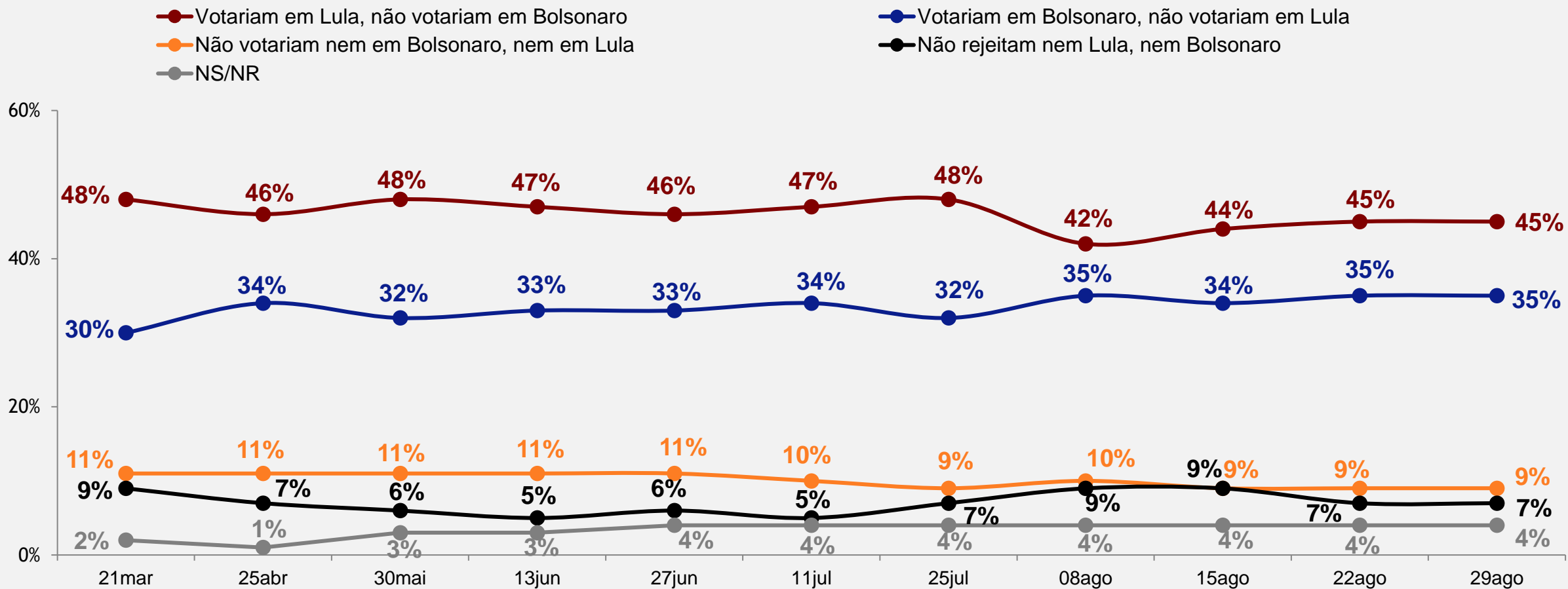
(“Não votaria nele(a) de jeito nenhum”)



?

PERGUNTA: Agora, sobre cada candidato que eu falar, gostaria que você dissesse se: é o único em quem você votaria; se você poderia votar nele, mas também em outro; se você não votaria nele de jeito nenhum ou se você não conhece: (ESTIMULADA E ÚNICA)

Cruzamento: rejeição a Lula vs. rejeição a Bolsonaro



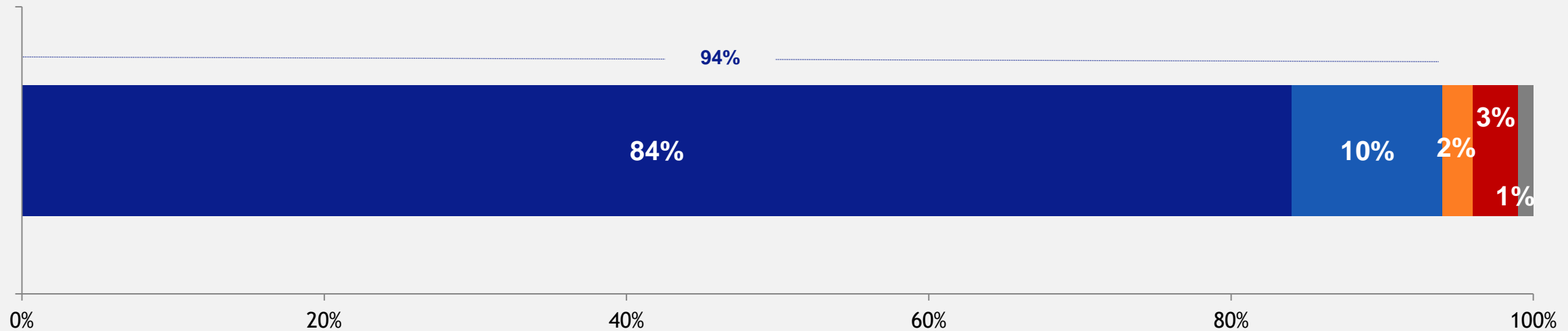
7.

Comparecimento às Urnas



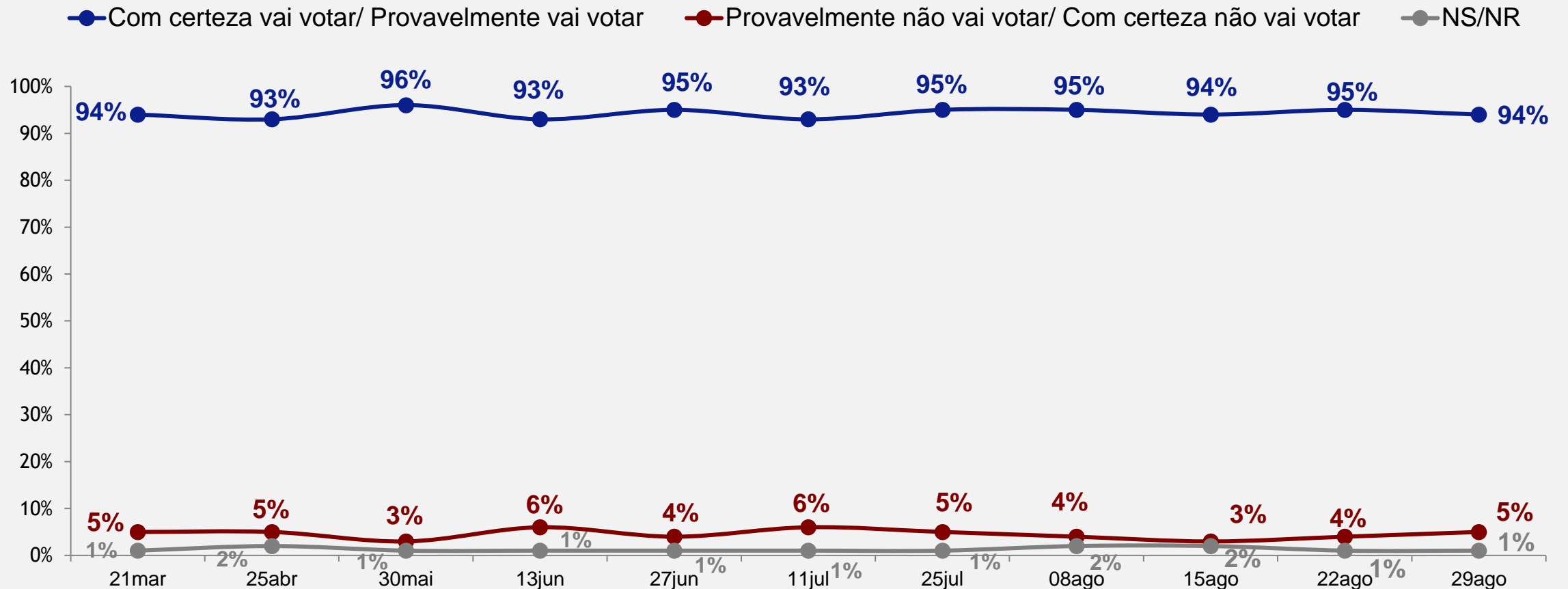
Intenção de ir votar em outubro

■ Com certeza vai votar ■ Provavelmente vai votar ■ Provavelmente não vai votar ■ Com certeza não vai votar ■ NS/NR



PERGUNTA: E em relação às eleições de outubro, você diria que com certeza vai votar, provavelmente vai votar, provavelmente não vai votar ou com certeza não vai votar? (ESTIMULADA E ÚNICA)

Série histórica – Intenção de ir votar em outubro



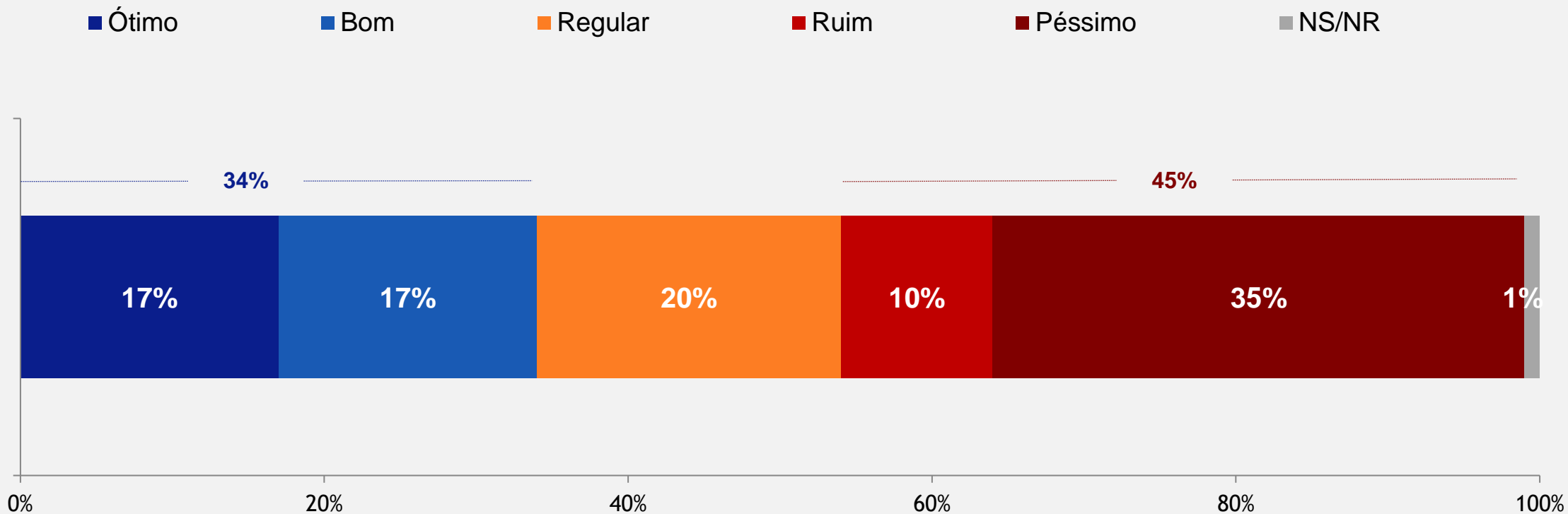
PERGUNTA: E em relação às eleições de outubro, você diria que com certeza vai votar, provavelmente vai votar, provavelmente não vai votar ou com certeza não vai votar? (ESTIMULADA E ÚNICA)

8.

Desempenho do Governo Bolsonaro

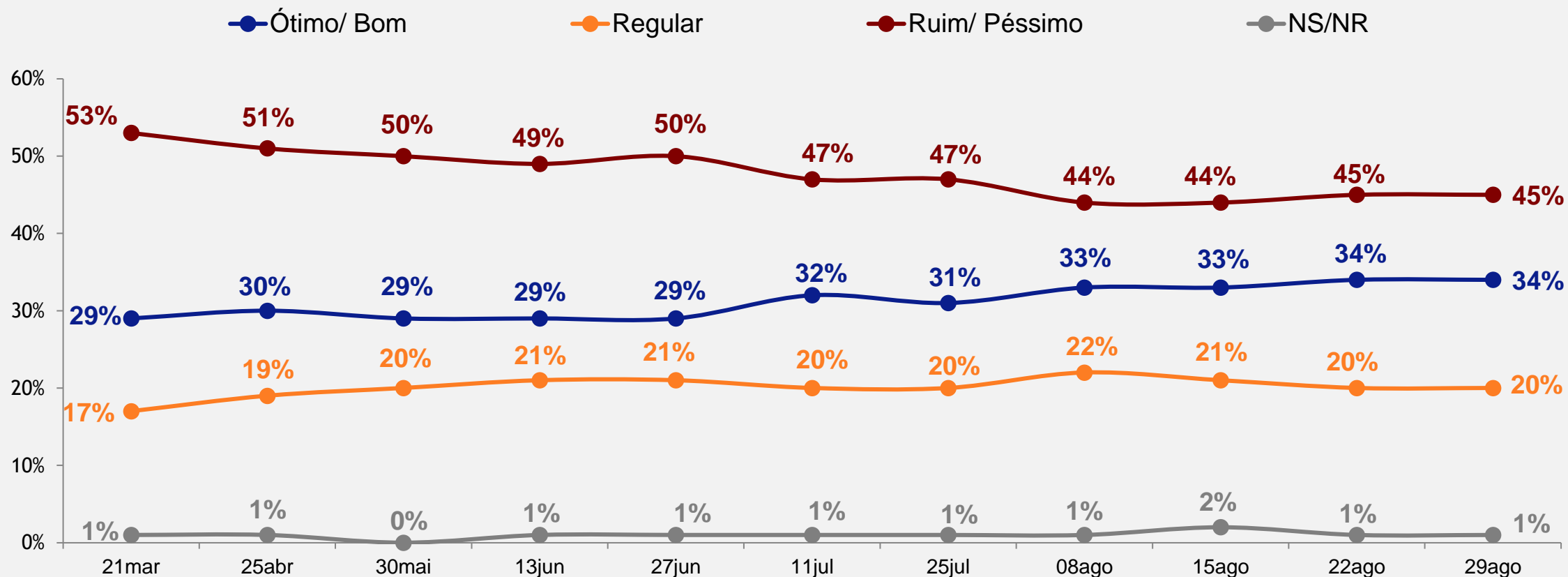


Avaliação do Governo Jair Bolsonaro



PERGUNTA: Como você avalia o governo do Presidente Jair Bolsonaro? Você diria que está sendo ótimo, bom, regular, ruim ou péssimo? (ESTIMULADA E ÚNICA)

Série histórica – Avaliação do Governo Jair Bolsonaro



PERGUNTA: Como você avalia o governo do Presidente Jair Bolsonaro? Você diria que está sendo ótimo, bom, regular, ruim ou péssimo? (ESTIMULADA E ÚNICA)

Avaliação do Governo Jair Bolsonaro | por perfil

		Ótimo	Bom	Regular	Ruim	Péssimo	NS/NR
TOTAL		17%	17%	20%	10%	35%	1%
Sexo	Feminino	15%	14%	20%	10%	39%	2%
	Masculino	19%	21%	20%	9%	30%	0%
Idade	16 a 24 anos	11%	15%	27%	8%	40%	0%
	25 a 40 anos	19%	20%	19%	11%	31%	0%
	41 a 59 anos	17%	18%	18%	10%	35%	2%
	60 anos ou mais	20%	14%	21%	9%	34%	3%
Escolaridade	Ensino Fundamental	15%	15%	24%	11%	32%	2%
	Ensino Médio	19%	18%	19%	9%	33%	1%
	Ensino Superior	15%	19%	16%	9%	41%	0%
Religião	Católicos	13%	16%	21%	13%	37%	1%
	Evangélicos	29%	24%	23%	6%	18%	0%
	Outras religiões	19%	14%	15%	10%	41%	1%
	Sem religião	10%	9%	17%	5%	59%	0%



PERGUNTA: Como você avalia o governo do Presidente Jair Bolsonaro? Você diria que está sendo ótimo, bom, regular, ruim ou péssimo? (ESTIMULADA E ÚNICA)

Avaliação do Governo Jair Bolsonaro | por perfil

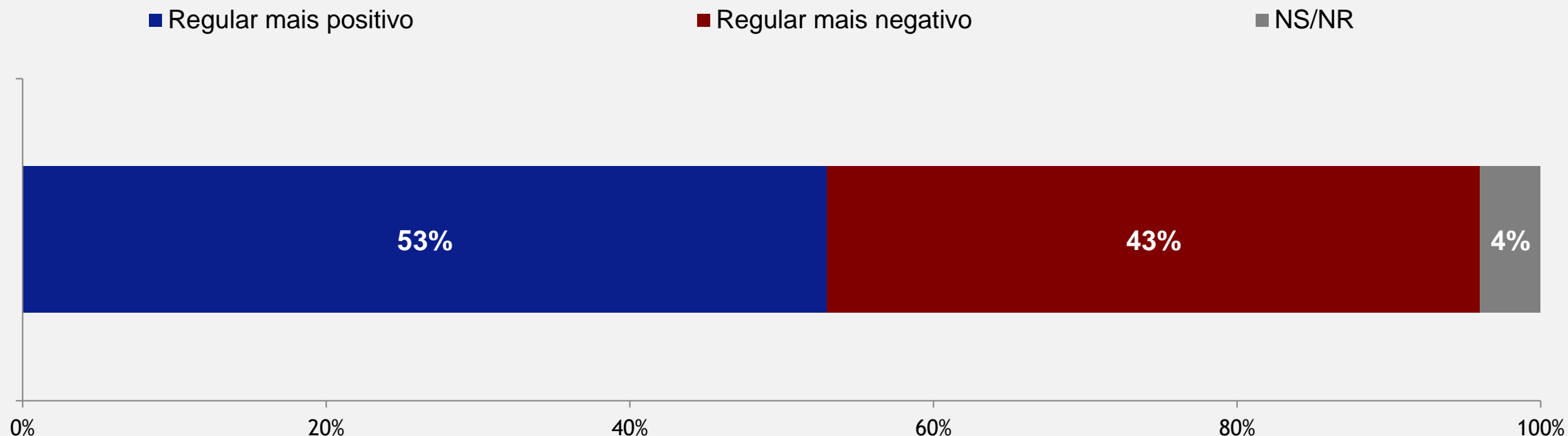
		Ótimo	Bom	Regular	Ruim	Péssimo	NS/NR
TOTAL		17%	17%	20%	10%	35%	1%
Renda familiar	Até 1 S.M.	8%	10%	22%	9%	48%	2%
	De 1 até 2 S.M.	11%	16%	28%	12%	32%	0%
	De 2 até 5 S.M.	22%	19%	20%	10%	28%	1%
	Mais de 5 SM	25%	23%	12%	7%	33%	0%
PEA	PEA	18%	18%	20%	9%	33%	1%
	NÃO PEA	15%	15%	20%	10%	38%	2%
Região	Norte/Centro-Oeste	24%	16%	20%	12%	27%	2%
	Nordeste	11%	11%	21%	10%	45%	2%
	Sudeste	18%	20%	21%	9%	32%	0%
	Sul	19%	22%	18%	8%	33%	0%
Condição do Município	Capital	11%	14%	22%	10%	42%	2%
	Interior-Grande	22%	15%	20%	8%	33%	1%
	Interior-Médio	21%	22%	16%	12%	30%	0%
	Interior-Pequeno	12%	21%	25%	11%	29%	2%
	RM	14%	15%	21%	8%	43%	0%



PERGUNTA: Como você avalia o governo do Presidente Jair Bolsonaro? Você diria que está sendo ótimo, bom, regular, ruim ou péssimo? (ESTIMULADA E ÚNICA)

Avaliação regular

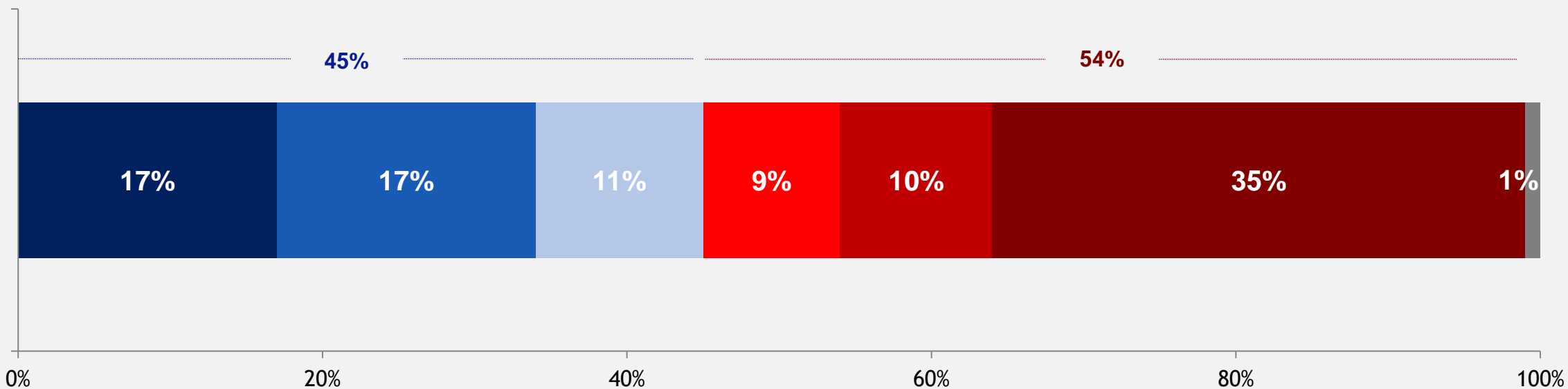
(apenas entre os 20% que avaliaram o governo como regular)



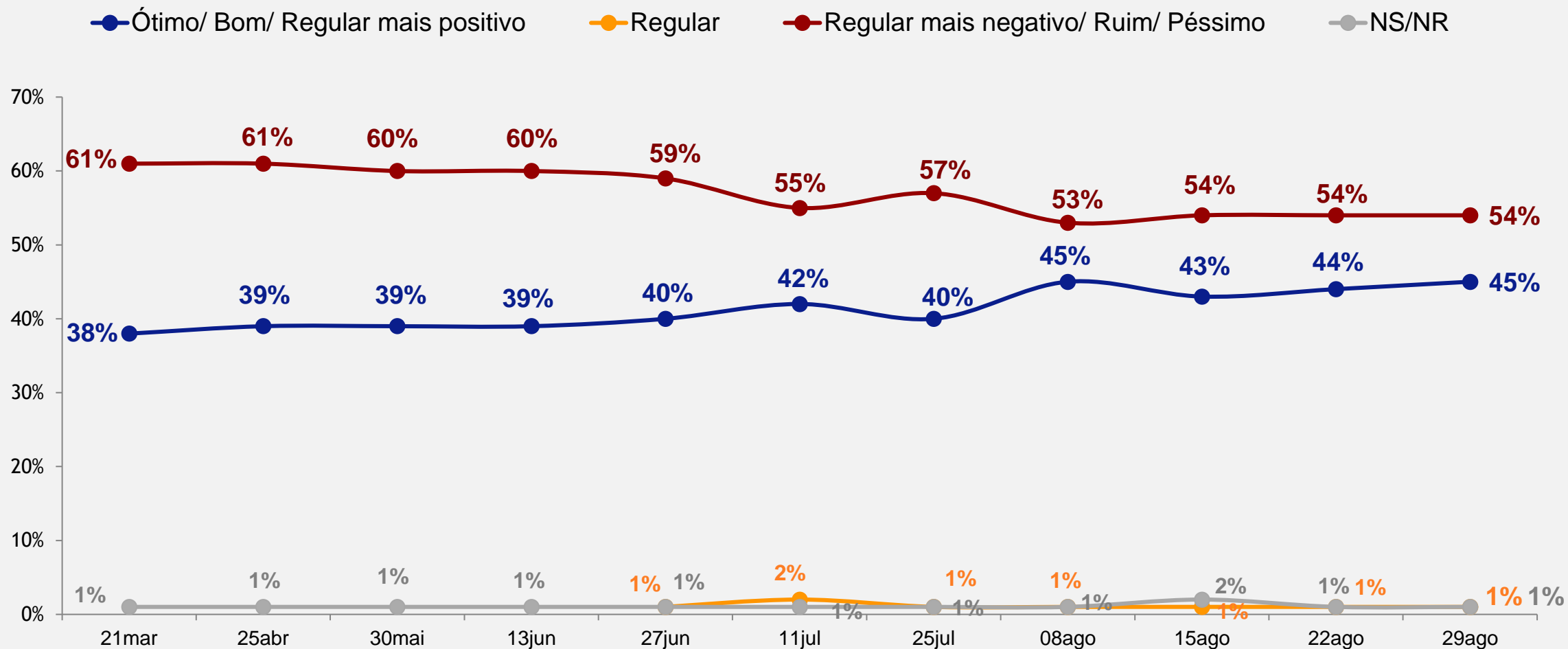
? **PERGUNTA:** (APENAS PARA QUEM AVALIA COMO REGULAR) E na sua avaliação, o governo do Presidente Jair Bolsonaro é regular mais para positivo ou regular mais para negativo? (ESTIMULADA E ÚNICA)

Consolidado: Avaliação do Governo

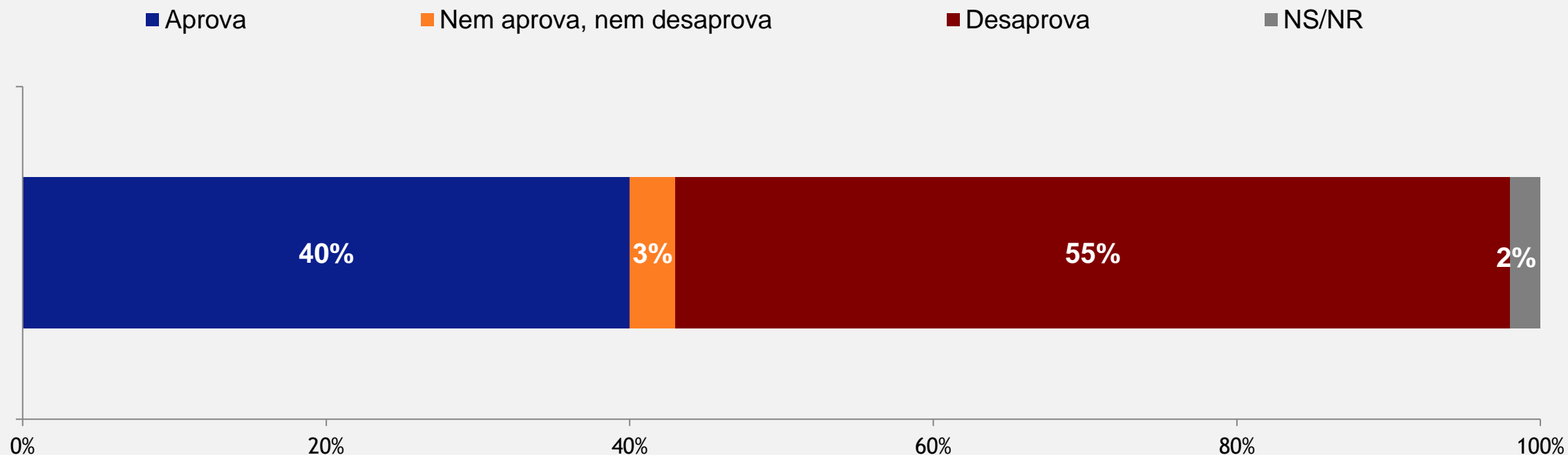
■ Ótimo ■ Bom ■ Regular mais positivo ■ Regular ■ Regular mais negativo ■ Ruim ■ Péssimo ■ NS/NR



Série histórica consolidada: Avaliação do Governo

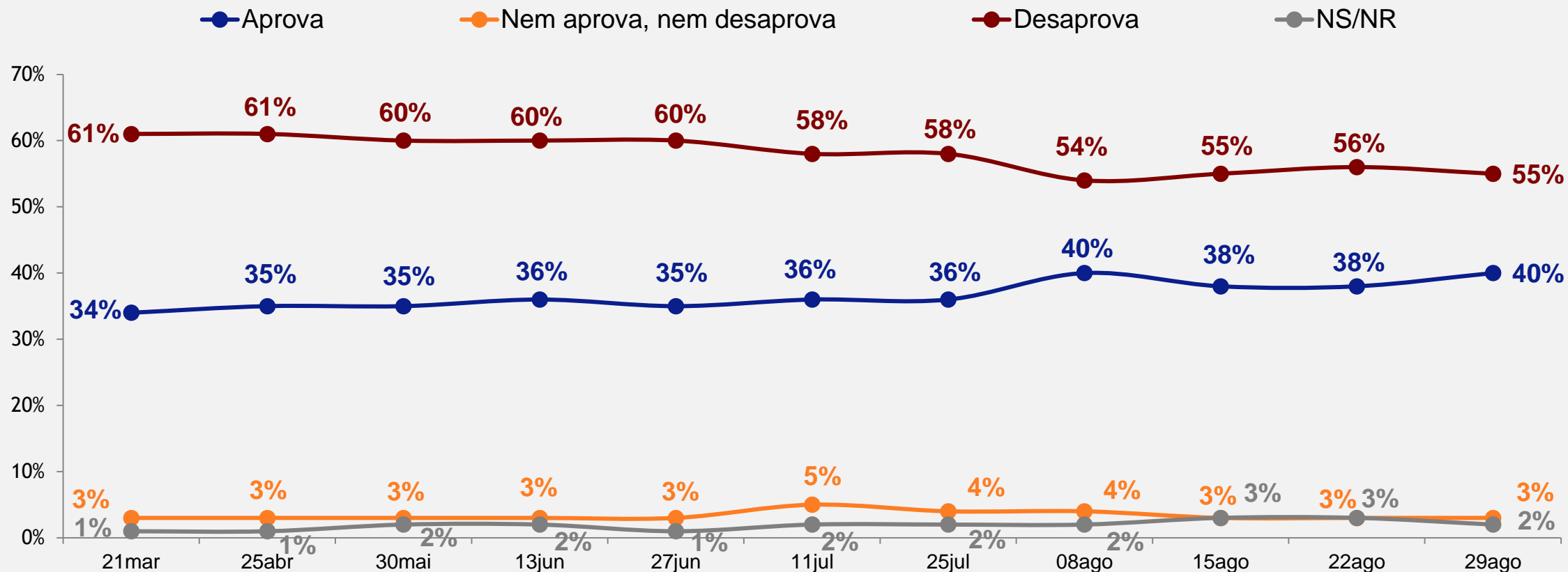


Aprovação da forma de governar de Jair Bolsonaro



PERGUNTA: E, de maneira geral, você diria que aprova ou desaprova a forma como Jair Bolsonaro está governando o Brasil? (ESTIMULADA E ÚNICA)

Série histórica – Aprovação da forma de governar de Jair Bolsonaro



? **PERGUNTA:** E, de maneira geral, você diria que aprova ou desaprova a forma como Jair Bolsonaro está governando o Brasil? (ESTIMULADA E ÚNICA)

Aprovação da forma de governar do Jair Bolsonaro | por perfil

		Aprova	Nem aprova, nem desaprova	Desaprova	NS/NR
TOTAL		40%	3%	55%	2%
Sexo	Feminino	34%	5%	59%	2%
	Masculino	45%	2%	51%	2%
Idade	16 a 24 anos	35%	3%	61%	0%
	25 a 40 anos	42%	2%	55%	1%
	41 a 59 anos	40%	4%	55%	2%
	60 anos ou mais	40%	4%	50%	5%
Escolaridade	Ensino Fundamental	37%	4%	56%	3%
	Ensino Médio	43%	3%	53%	2%
	Ensino Superior	39%	3%	57%	1%
Religião	Católicos	34%	3%	60%	3%
	Evangélicos	61%	4%	34%	1%
	Outras religiões	39%	2%	57%	1%
	Sem religião	20%	5%	74%	1%



PERGUNTA: E, de maneira geral, você diria que aprova ou desaprova a forma como Jair Bolsonaro está governando o Brasil?
(ESTIMULADA E ÚNICA)

Aprovação da forma de governar do Jair Bolsonaro | por perfil

		Aprova	Nem aprova, nem desaprova	Desaprova	NS/NR
TOTAL		40%	3%	55%	2%
Renda familiar	Até 1 S.M.	22%	2%	72%	4%
	De 1 até 2 S.M.	33%	4%	61%	2%
	De 2 até 5 S.M.	47%	4%	47%	2%
	Mais de 5 SM	54%	2%	44%	0%
PEA	PEA	40%	3%	55%	2%
	NÃO PEA	38%	3%	56%	3%
Região	Norte/Centro-Oeste	45%	2%	50%	3%
	Nordeste	30%	3%	64%	3%
	Sudeste	40%	5%	53%	2%
	Sul	48%	1%	50%	1%
Condição do Município	Capital	29%	7%	63%	2%
	Interior-Grande	43%	2%	52%	3%
	Interior-Médio	47%	2%	50%	1%
	Interior-Pequeno	41%	4%	52%	4%
	RM	35%	1%	62%	2%



PERGUNTA: E, de maneira geral, você diria que aprova ou desaprova a forma como Jair Bolsonaro está governando o Brasil?
(ESTIMULADA E ÚNICA)

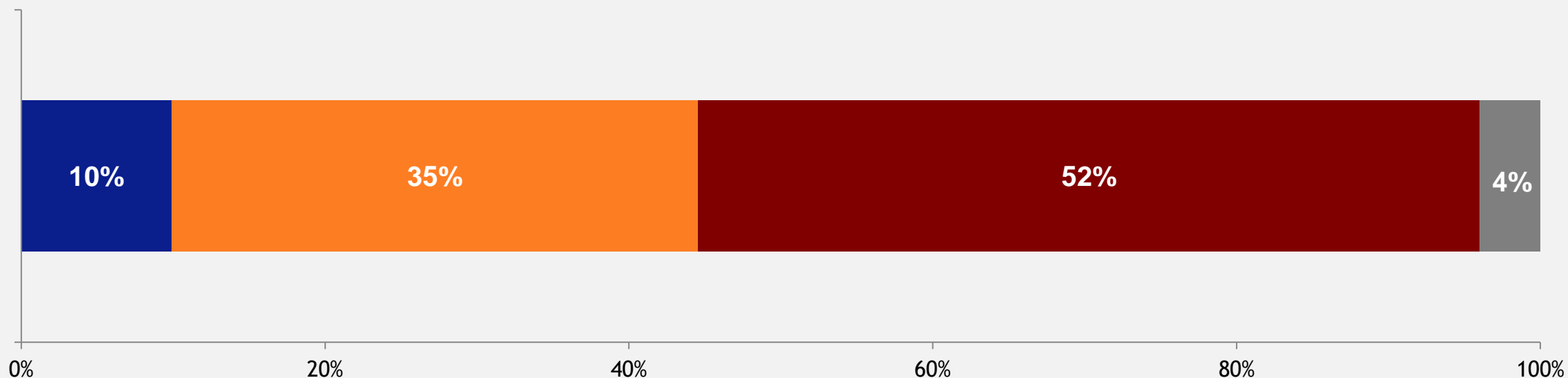
9.

Contexto Econômico



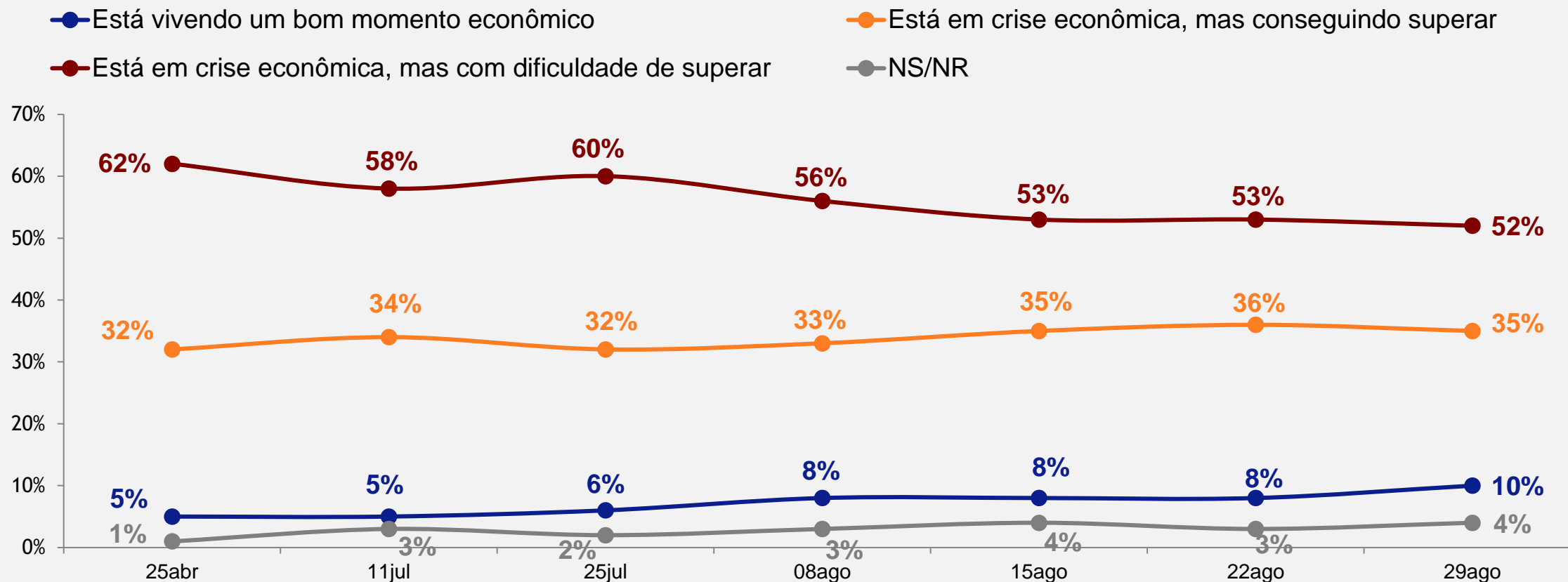
Situação atual da economia do Brasil

- Está vivendo um bom momento econômico
- Está em crise econômica, mas conseguindo superar
- Está em crise econômica, mas com dificuldade de superar
- NS/NR



? **PERGUNTA:** Considerando sua vida pessoal, a vida da sua família e de seus amigos, pelo que você sabe ou ouviu falar, você diria que o Brasil: (ESTIMULADA E ÚNICA)


Série histórica – Situação atual da economia do Brasil



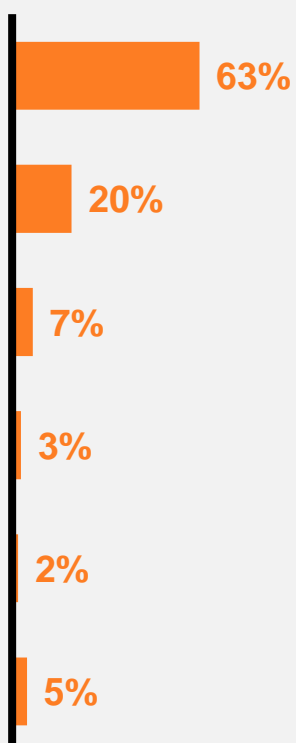
PERGUNTA: Considerando sua vida pessoal, a vida da sua família e de seus amigos, pelo que você sabe ou ouviu falar, você diria que o Brasil: (ESTIMULADA E ÚNICA)

Cruzamento: Situação econômica atual vs. Voto estimulado no 1º turno

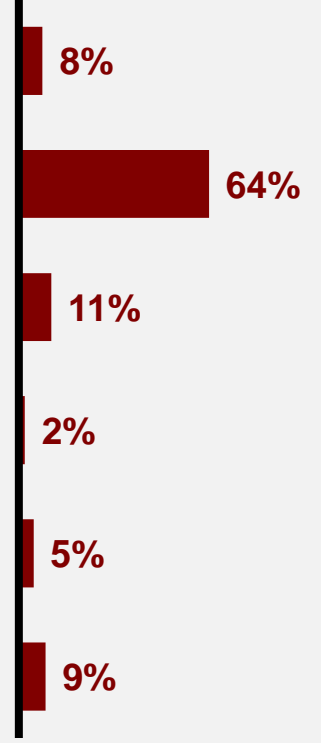
Está vivendo um bom momento econômico



Está em crise econômica, mas conseguindo superar

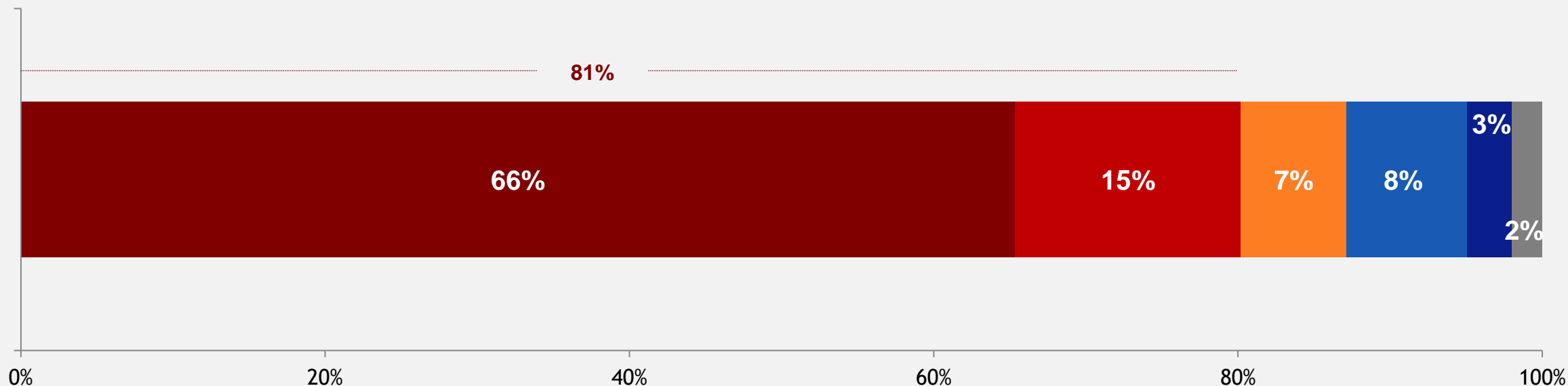


Está em crise econômica, mas com dificuldade de superar



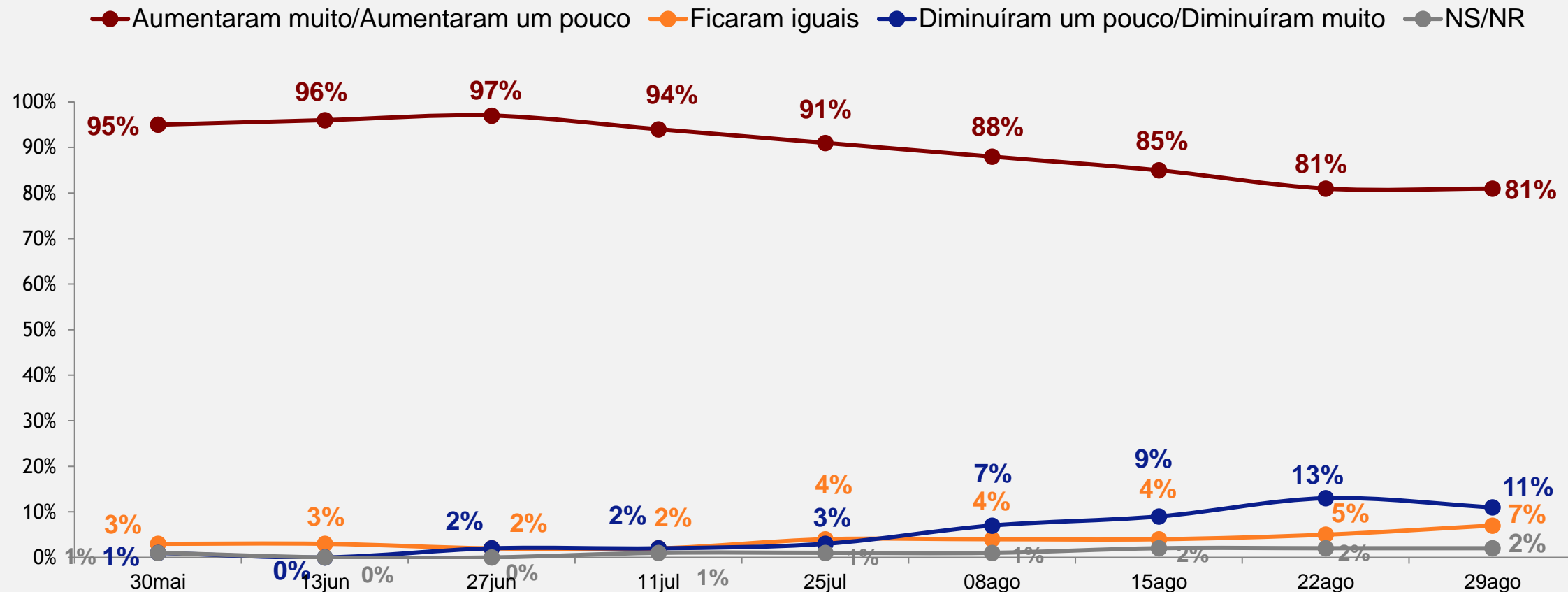
Inflação nos últimos 3 meses

■ Aumentaram muito ■ Aumentaram um pouco ■ Ficaram iguais ■ Diminuíram um pouco ■ Diminuíram muito ■ NS/NR



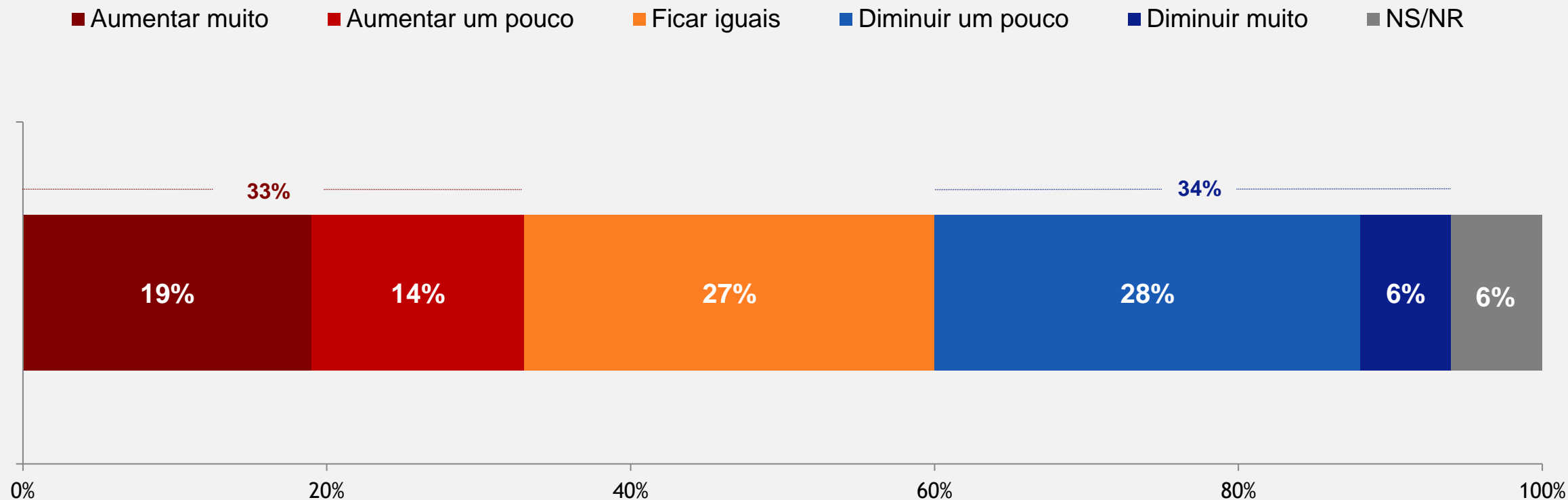
? **PERGUNTA:** Na sua avaliação, nos últimos três meses, os preços de produtos e serviços que você costuma consumir aumentaram muito, aumentaram um pouco, ficaram iguais, diminuíram um pouco ou diminuíram muito? (ESTIMULADA E ÚNICA)

Série histórica – Inflação nos últimos 3 meses



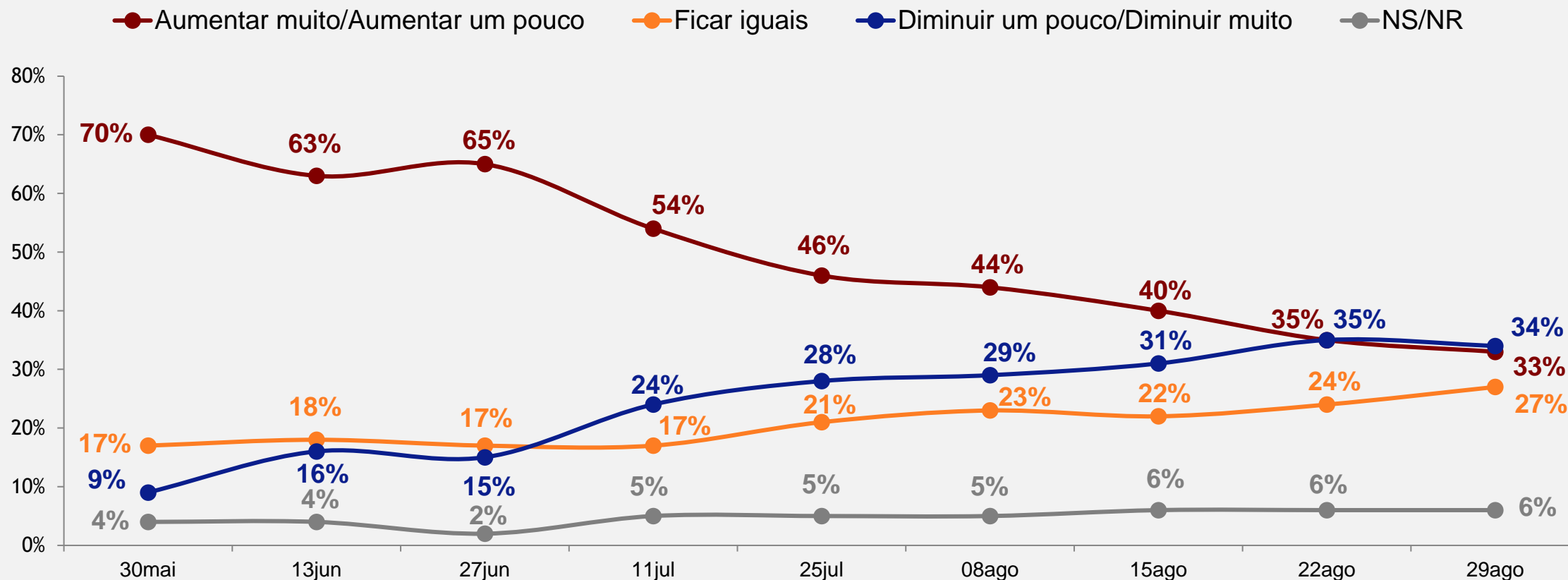
PERGUNTA: Na sua avaliação, nos últimos três meses, os preços de produtos e serviços que você costuma consumir aumentaram muito, aumentaram um pouco, ficaram iguais, diminuíram um pouco ou diminuíram muito? (ESTIMULADA E ÚNICA)

Expectativa com a inflação nos próximos 3 meses



? **PERGUNTA:** E nos próximos três meses, você acredita que os preços de produtos e serviços que você costuma consumir irão aumentar muito, aumentar um pouco, ficar iguais, diminuir um pouco ou diminuir muito? (ESTIMULADA E ÚNICA)

Série histórica – Expectativa com a inflação nos próximos 3 meses

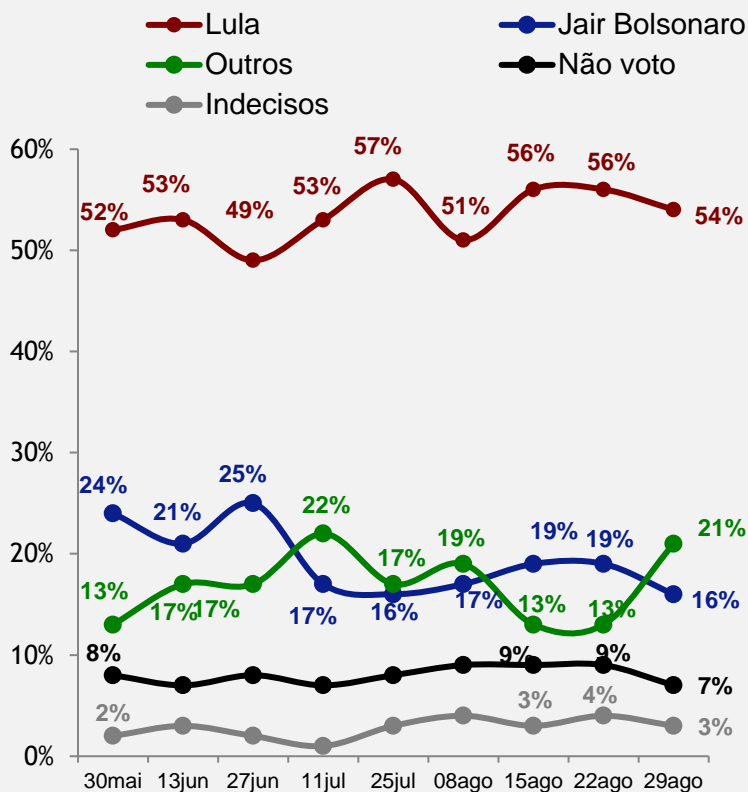


?

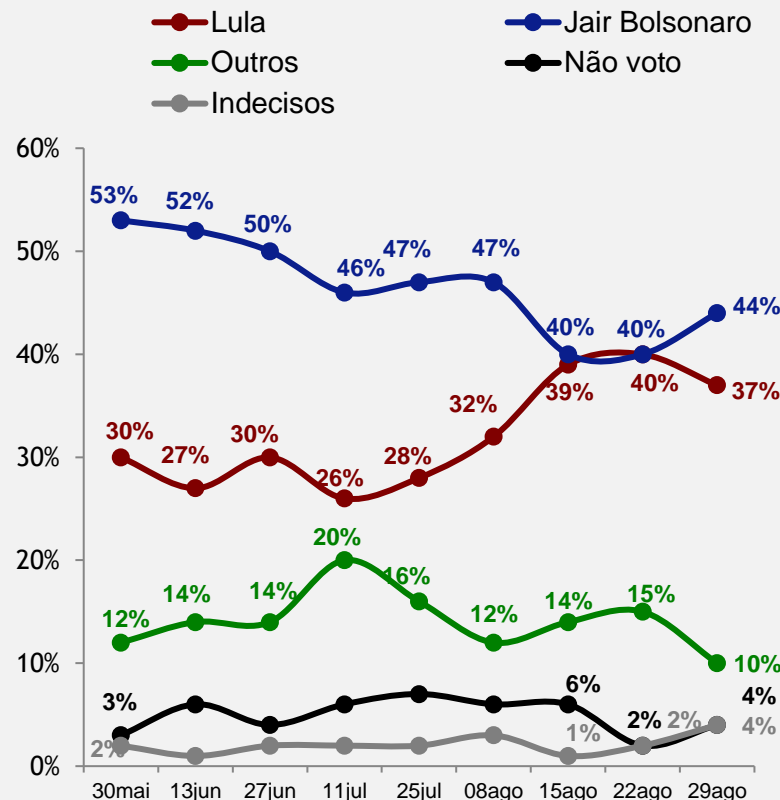
PERGUNTA: E nos próximos três meses, você acredita que os preços de produtos e serviços que você costuma consumir irão aumentar muito, aumentar um pouco, ficar iguais, diminuir um pouco ou diminuir muito? (ESTIMULADA E ÚNICA)

Série histórica de cruzamento: Expectativa com a inflação nos próximos 3 meses vs. Voto estimulado no 1º turno

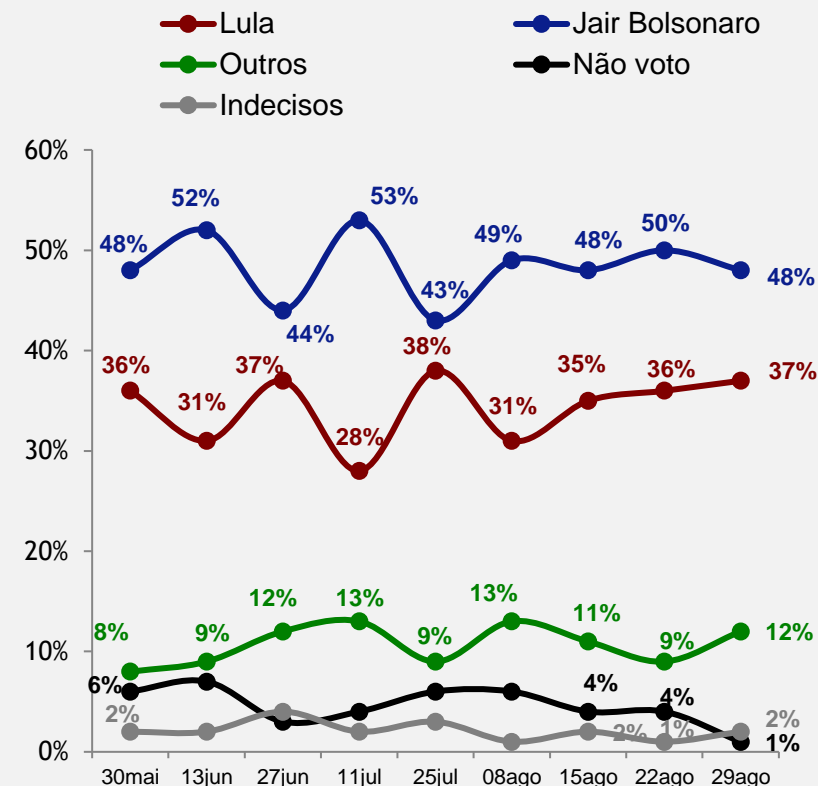
Aumentar muito / Aumentar um pouco



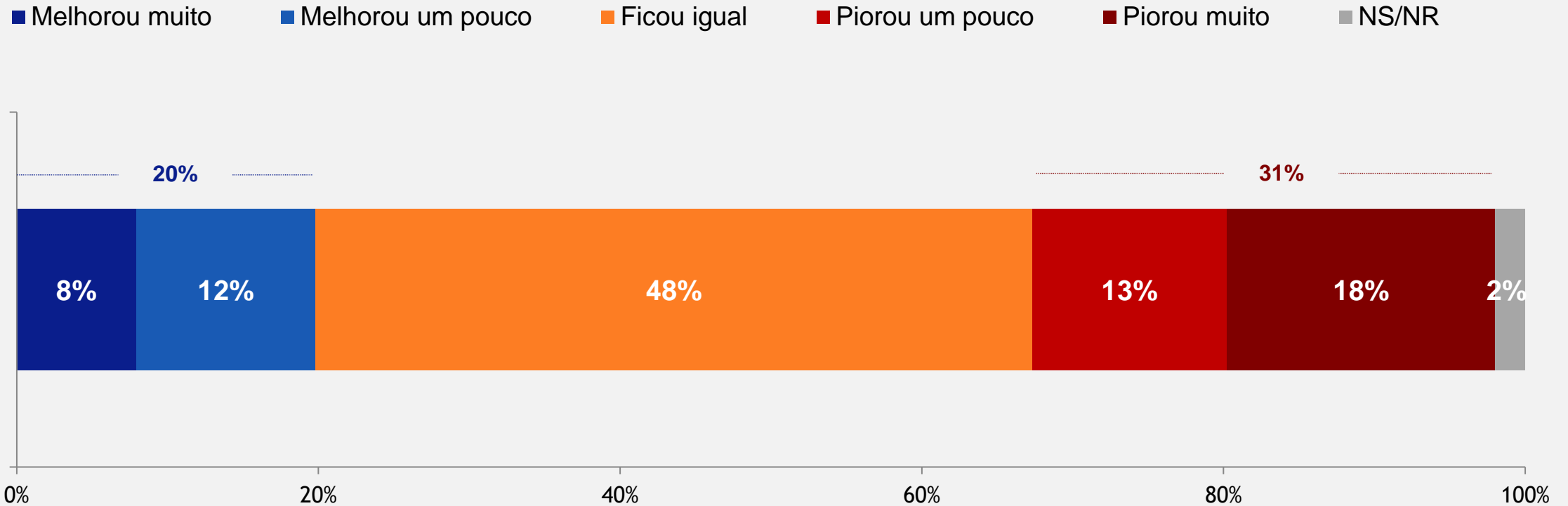
Ficar iguais



Diminuir um pouco / Diminuir muito

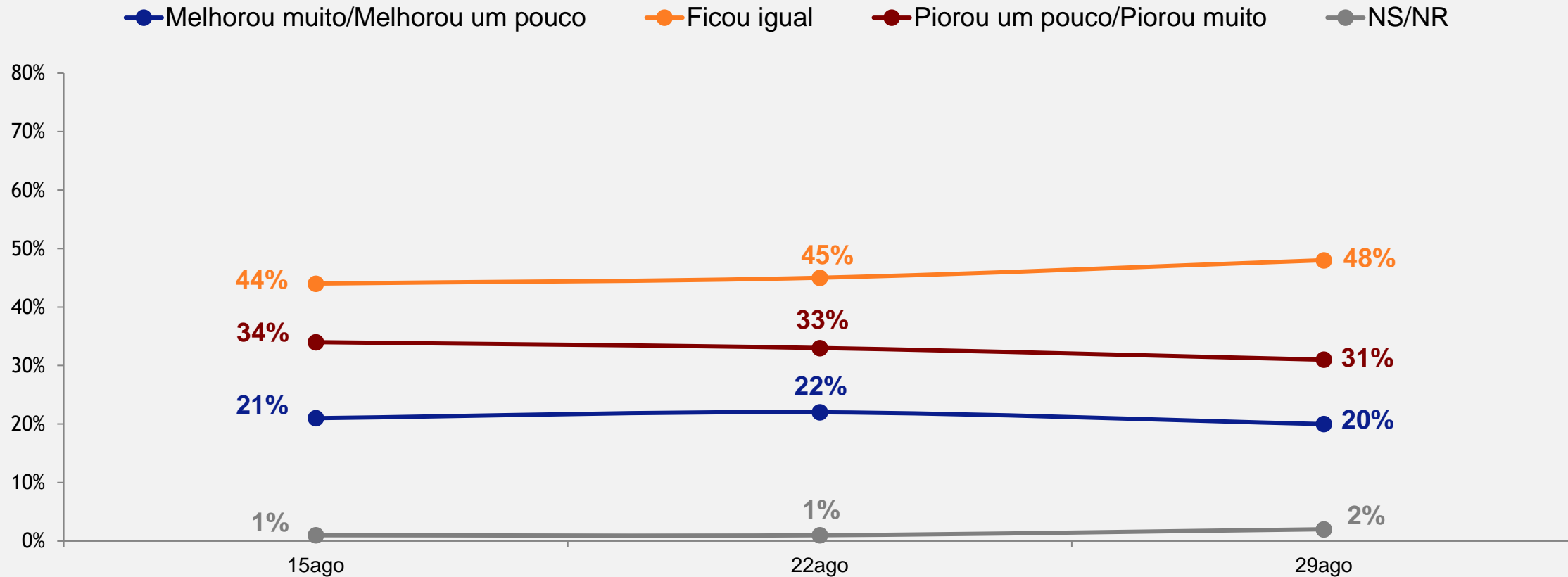


Situação financeira nos últimos 30 dias



? PERGUNTA: Nos últimos 30 dias, a sua situação financeira: (ESTIMULADA E ÚNICA)

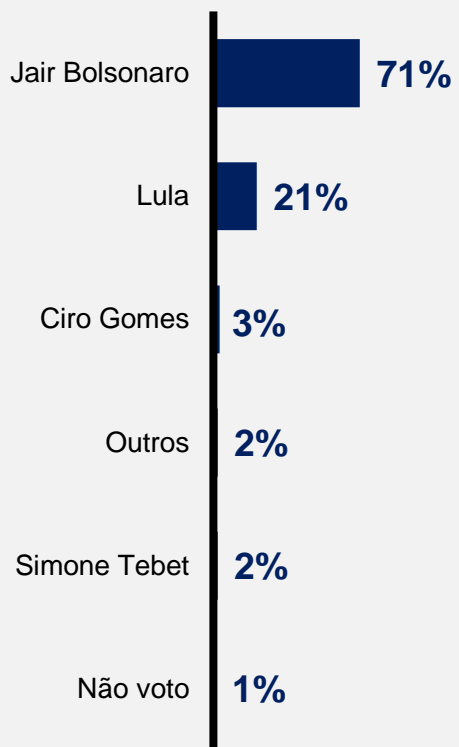
Situação financeira nos últimos 30 dias



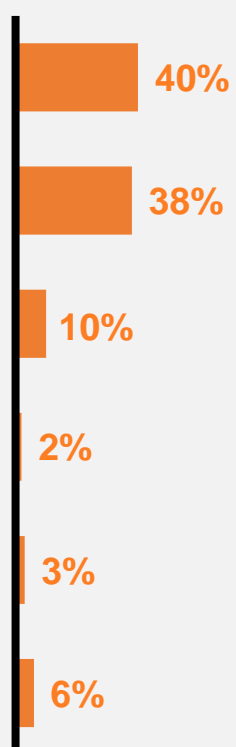
? PERGUNTA: Nos últimos 30 dias, a sua situação financeira: (ESTIMULADA E ÚNICA)

Cruzamento: Situação financeira nos últimos 30 dias vs. Voto estimulado no 1º turno

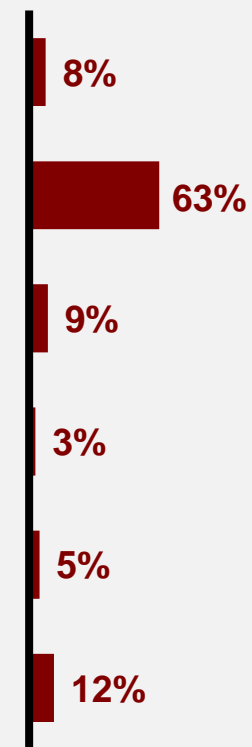
Melhorou muito / Melhorou um pouco



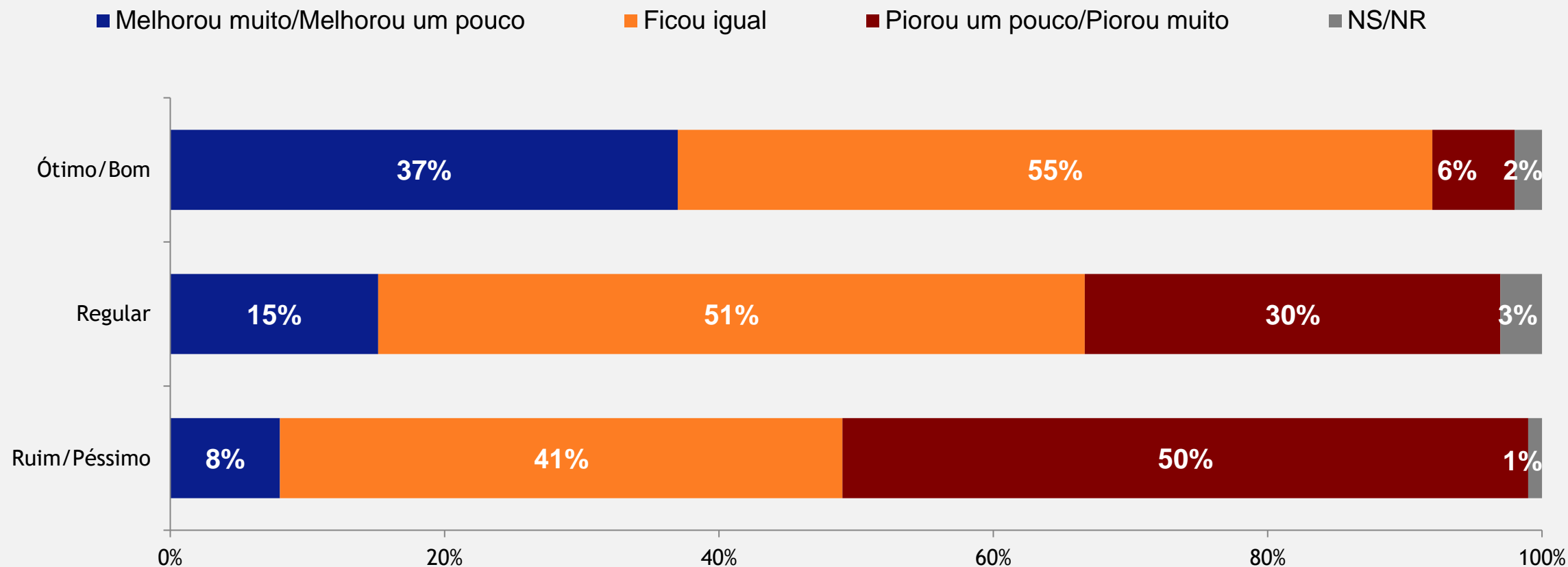
Ficou igual



Piorou um pouco / Piorou muito



Cruzamento: Avaliação do Governo Jair Bolsonaro vs. Situação financeira nos últimos 30 dias



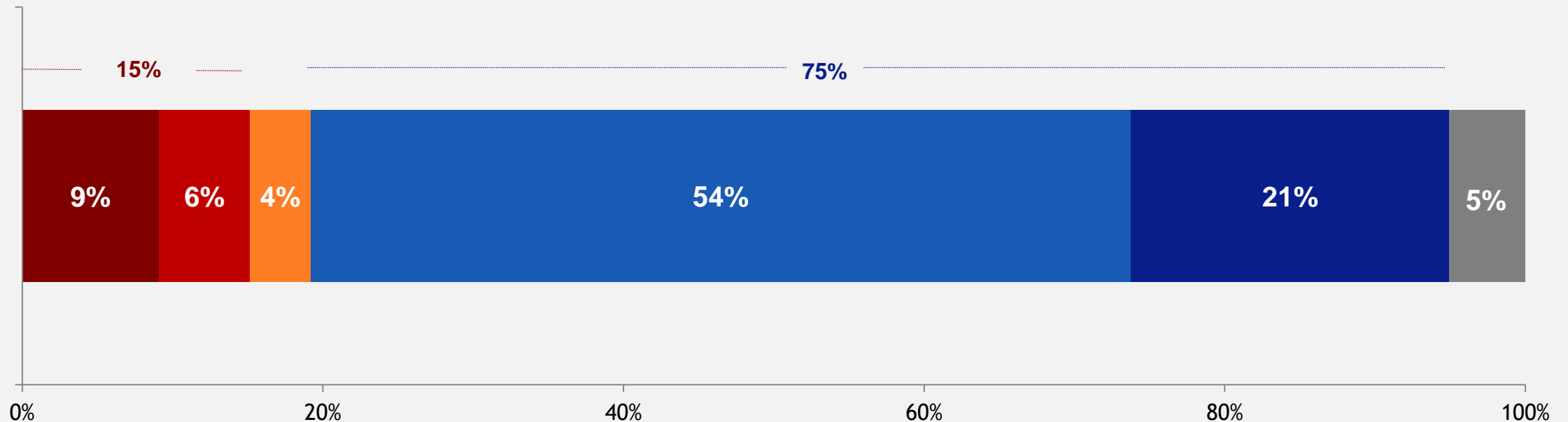
10.

Combustíveis



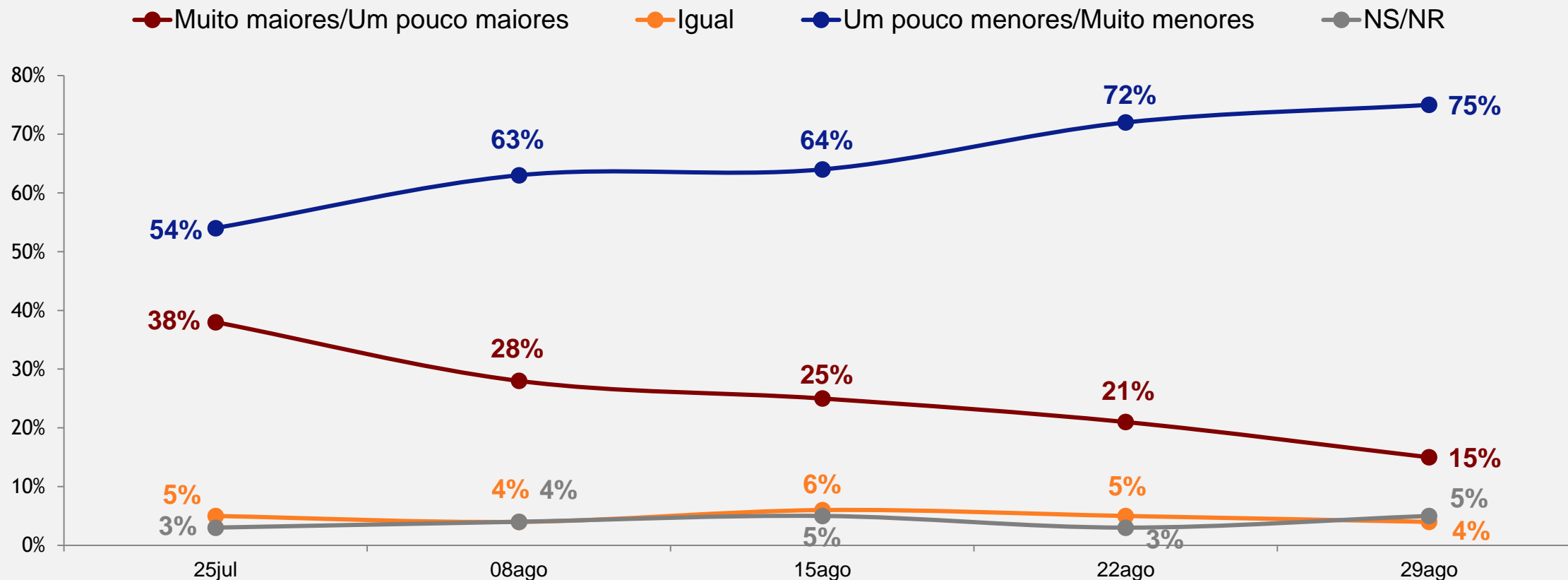
Preços dos combustíveis em comparação a um mês atrás

■ Muito maiores ■ Um pouco maiores ■ Iguais ■ Um pouco menores ■ Muito menores ■ NS/NR



PERGUNTA: Na sua opinião, os preços da gasolina, do diesel e do etanol nos postos de combustíveis estão hoje muito maiores, um pouco maiores, iguais, um pouco menores ou muito menores do que estavam há um mês atrás? (ESTIMULADA E ÚNICA)

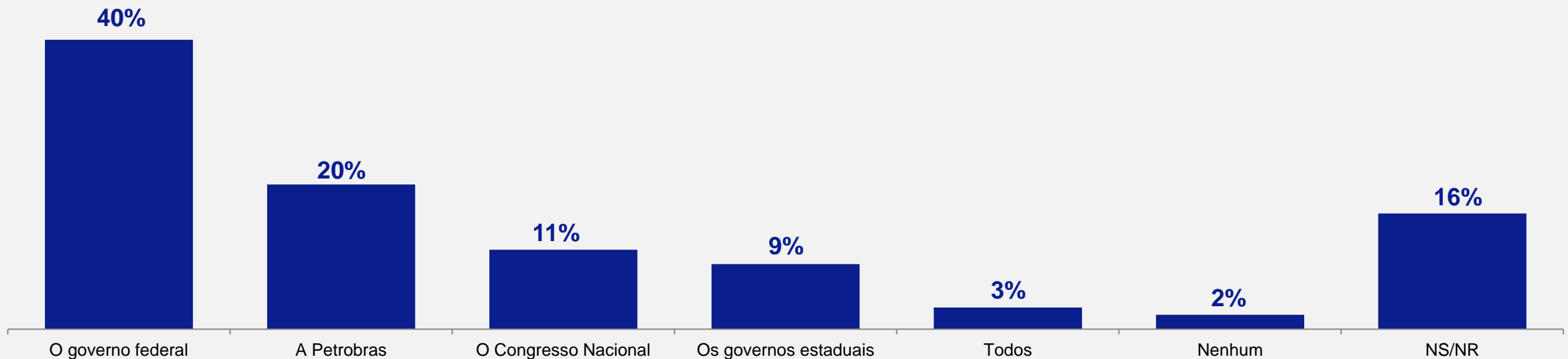
Série histórica – Preços dos combustíveis em comparação a um mês atrás



?

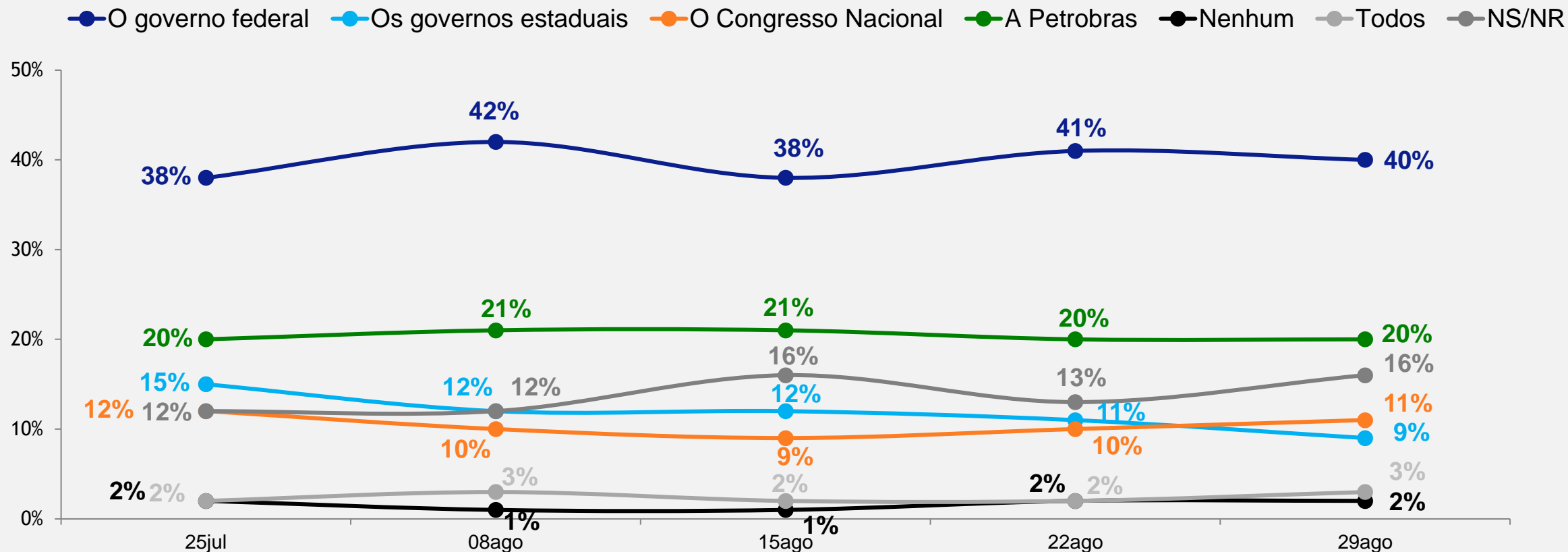
PERGUNTA: Na sua opinião, os preços da gasolina, do diesel e do etanol nos postos de combustíveis estão hoje muito maiores, um pouco maiores, iguais, um pouco menores ou muito menores do que estavam há um mês atrás? (ESTIMULADA E ÚNICA)

Principal responsável pela redução nos preços dos combustíveis



? **PERGUNTA:** Nas últimas semanas, o preço dos combustíveis (gasolina, diesel e etanol) diminuiu em boa parte dos estados brasileiros. Na sua opinião, quem é o principal responsável pela redução no preço dos combustíveis? (ESTIMULADA E ÚNICA; RANDOMIZAR)

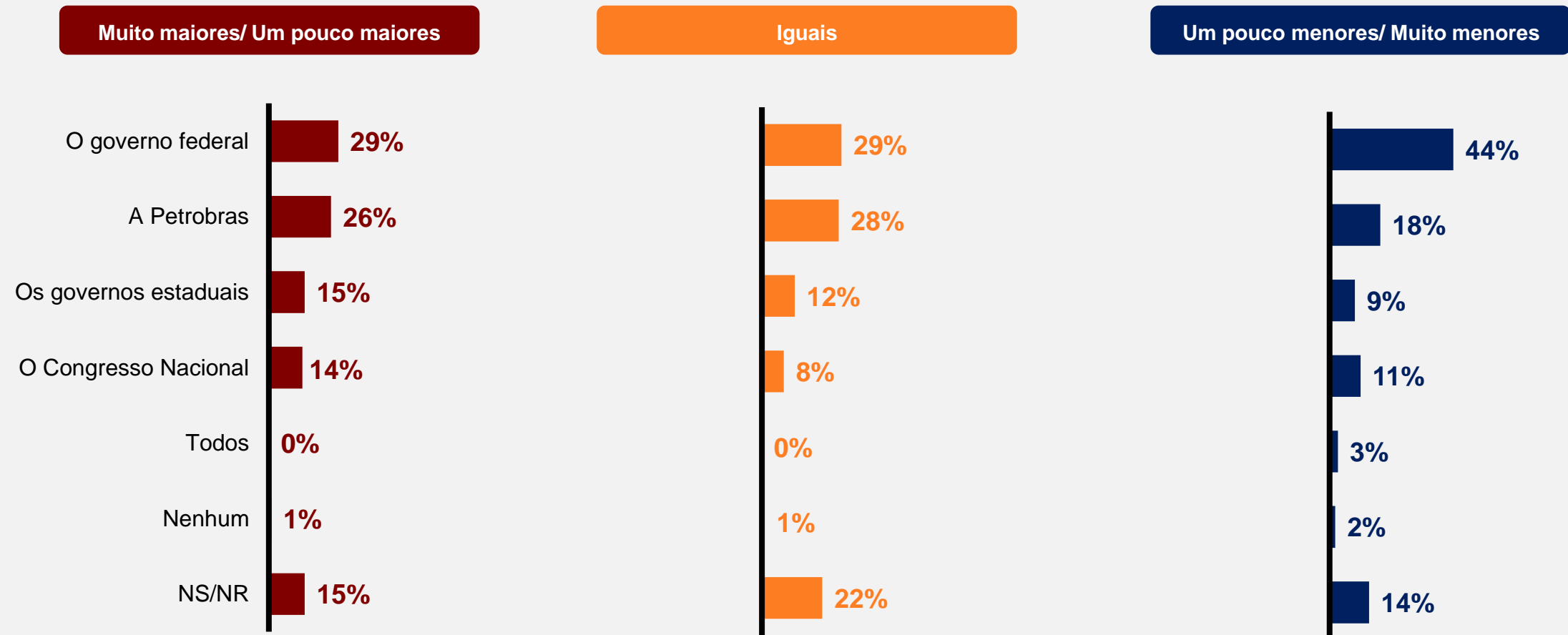
Série histórica – Principal responsável pela redução nos preços dos combustíveis



?

PERGUNTA: Nas últimas semanas, o preço dos combustíveis (gasolina, diesel e etanol) diminuiu em boa parte dos estados brasileiros. Na sua opinião, quem é o principal responsável pela redução no preço dos combustíveis? (ESTIMULADA E ÚNICA; RANDOMIZAR)

Cruzamento: Preços dos combustíveis comparado com um mês atrás vs. Principal responsável pela redução



Cruzamento: Voto estimulado no 1º turno vs. Principal responsável pela redução nos preços dos combustíveis

Eleitor do
Lula

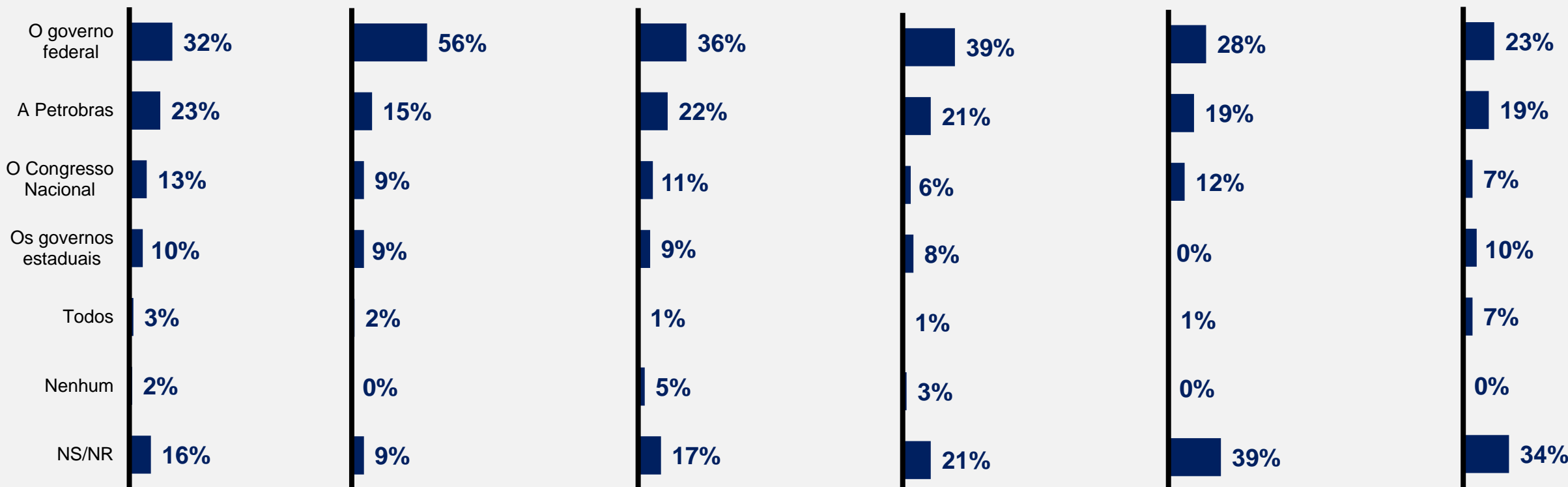
Eleitor do
Jair Bolsonaro

Eleitor do
Ciro Gomes

Eleitor da
Simone Tebet

Eleitor de outros
candidatos

Quem vota em Nenhum/
Branco/ Nulo/ NS/ NR



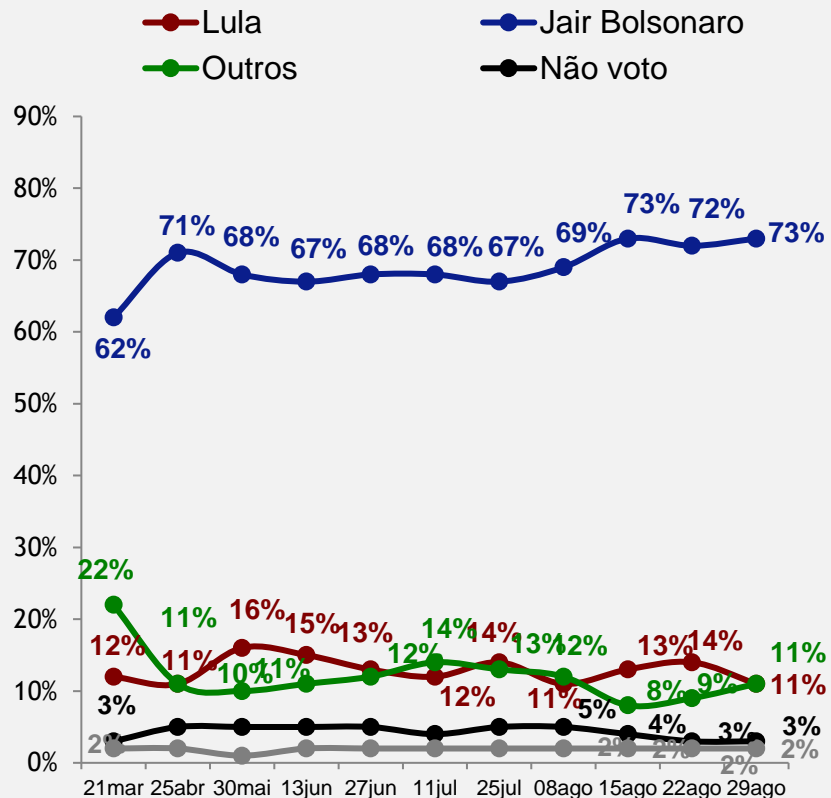
11.

Voto no 2º Turno de 2018

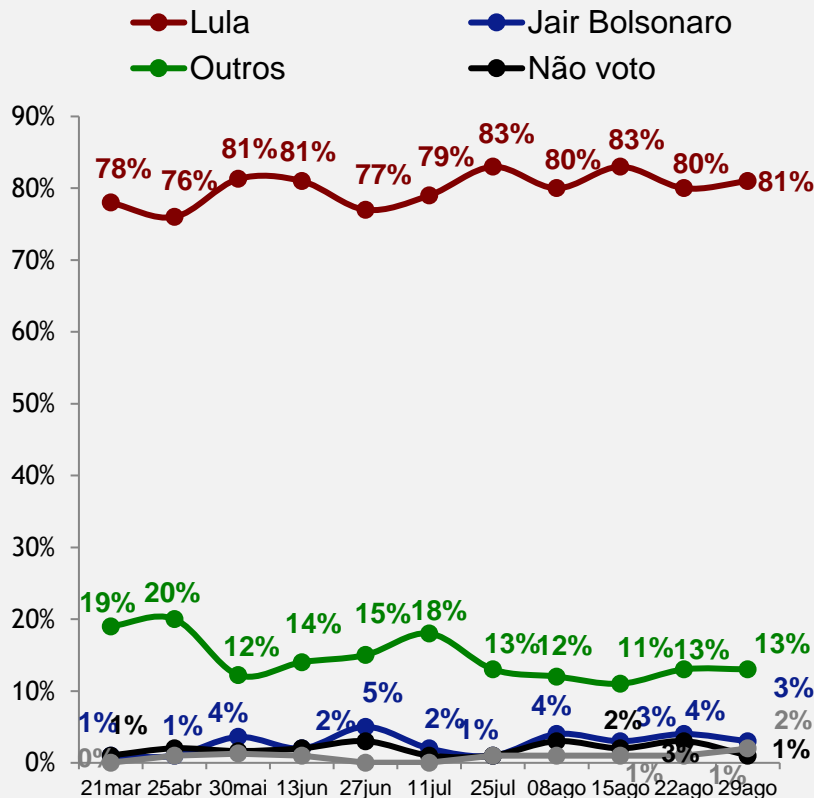


Série histórica cruzamento: Voto 2º turno de 2018 vs. Voto estimulado 1º turno de 2022

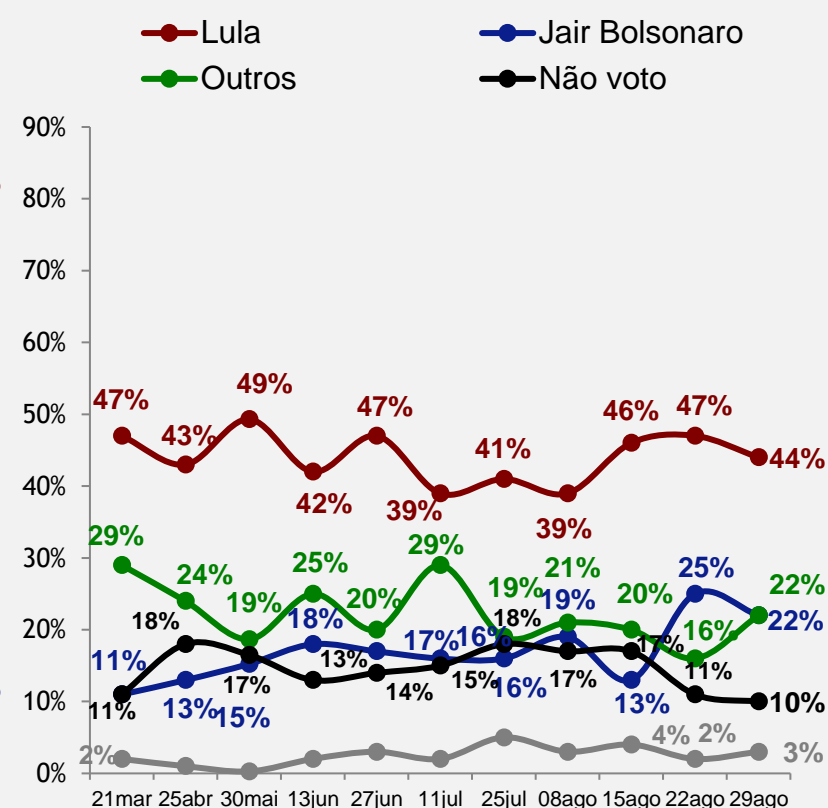
Votou em
Jair Bolsonaro em 2018



Votou em Fernando
Haddad em 2018



Votou Branco / Nulo ou
Não votou em 2018

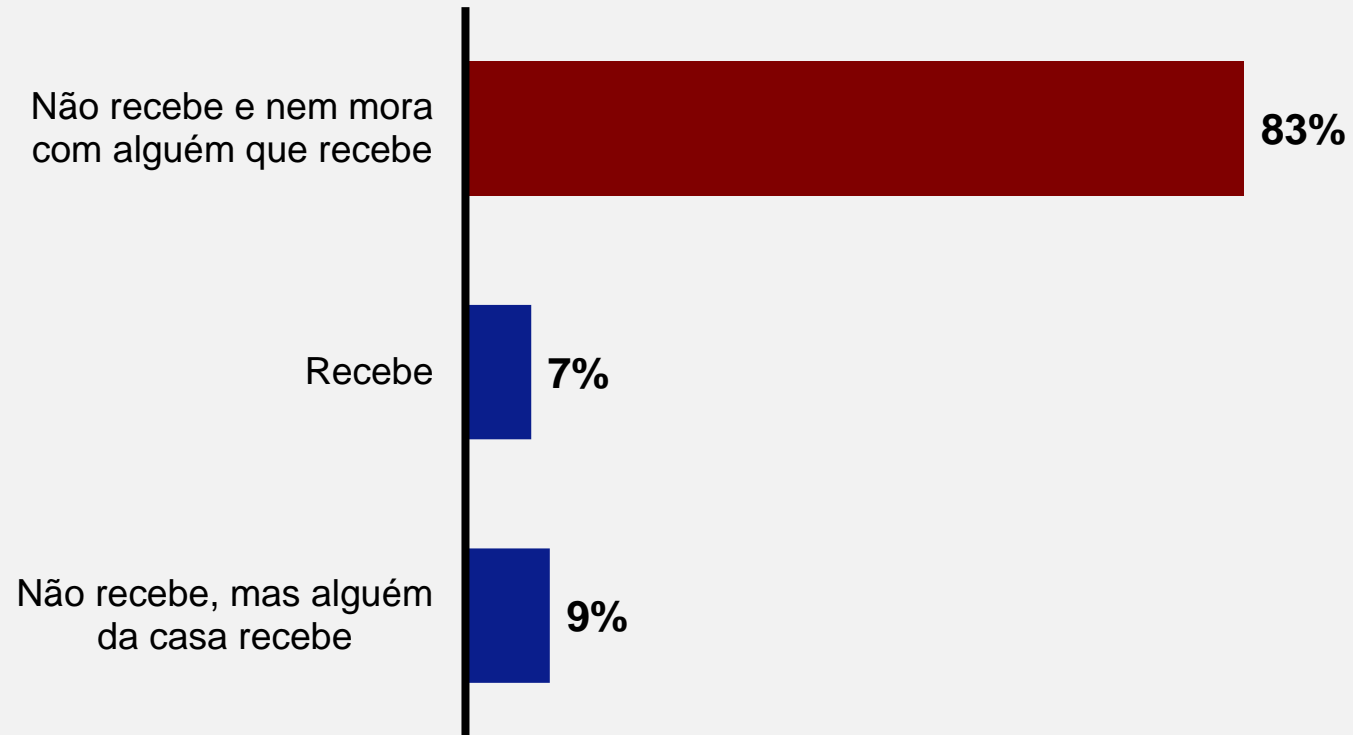


12.

Auxílio Brasil



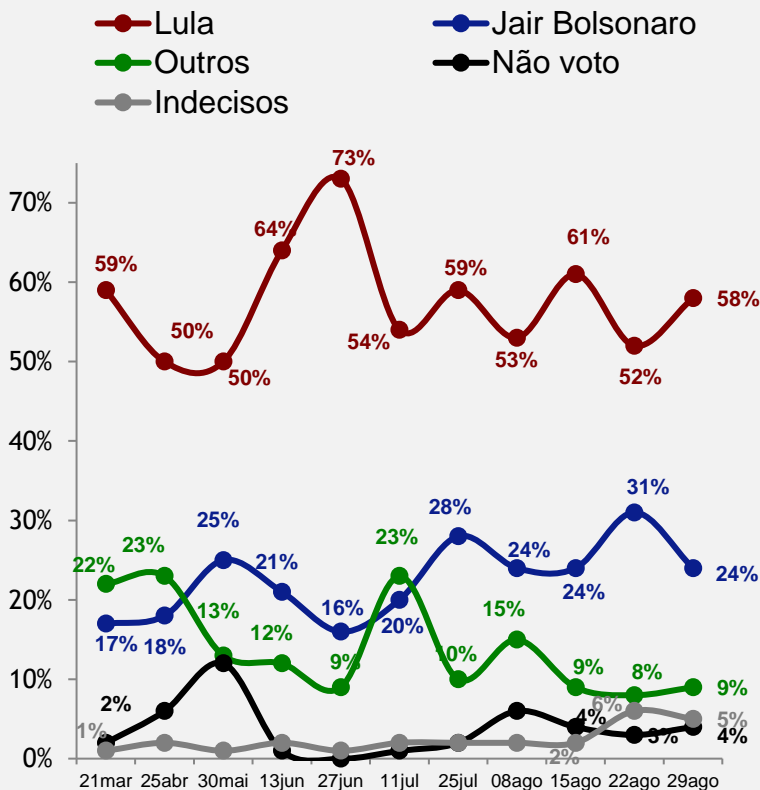
Recebe o Auxílio



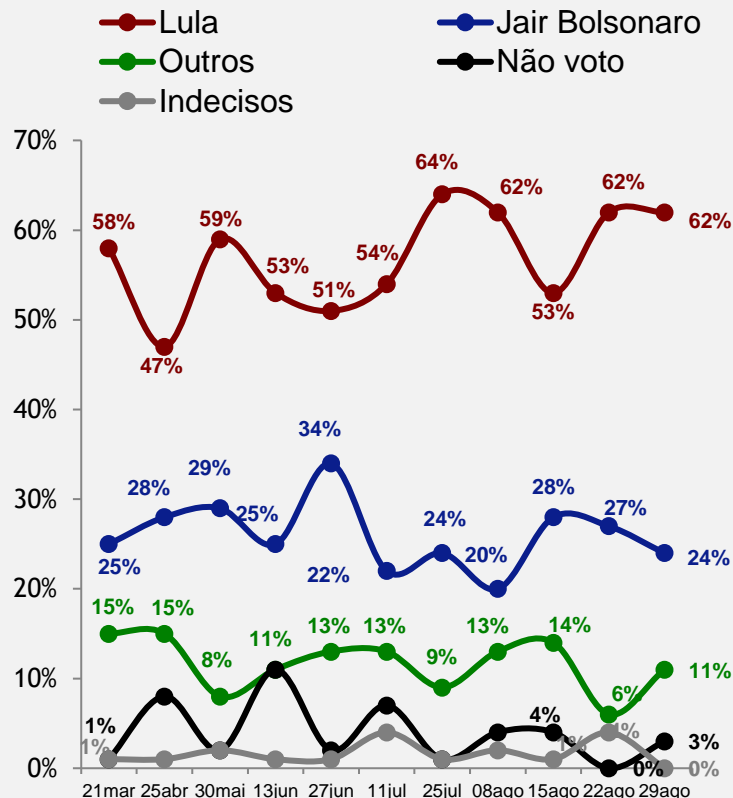
PERGUNTA: E atualmente, você ou alguém que mora na sua casa recebe o programa Auxílio Brasil e/ou Bolsa Família? (ESTIMULADA E ÚNICA)

Série histórica cruzamento: Perfil Auxílio Brasil vs. Voto estimado no 1º turno de 2022

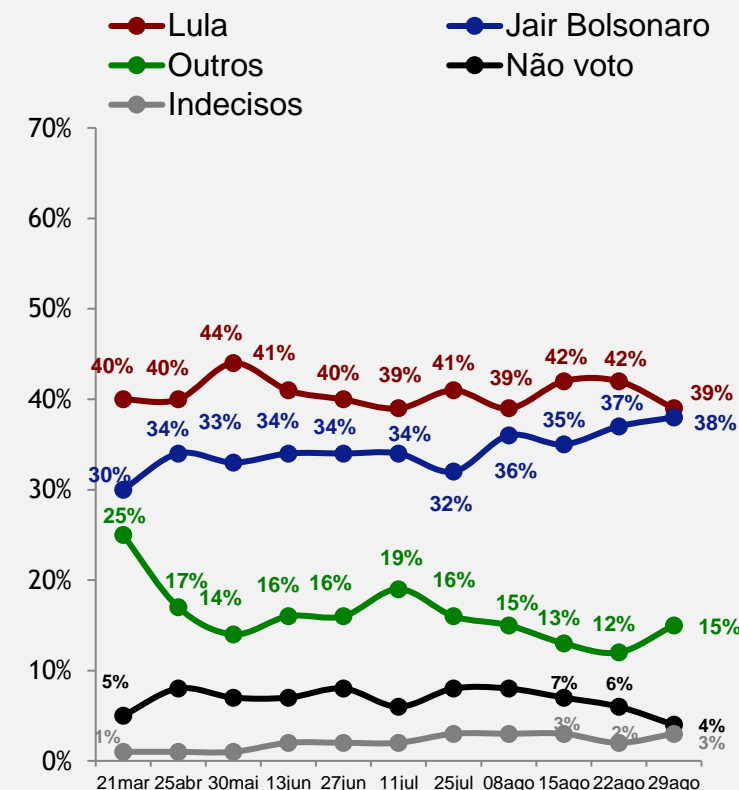
Entrevistado(a) recebe



Entrevistado(a) não recebe, mas alguém da casa recebe



Entrevistado(a) não recebe



13.

Perfil da Amostra



Perfil da Amostra

Sexo	Feminino	52%
	Masculino	48%
Idade	16 a 24 anos	18%
	25 a 40 anos	33%
	41 a 59 anos	30%
	60 anos ou mais	19%
Escolaridade	Ensino Fundamental	39%
	Ensino Médio	40%
	Ensino Superior	22%
Religião	Católicos	55%
	Evangélicos	25%
	Outras religiões	9%
	Sem religião	10%

Renda familiar	Até 1 S.M.	23%
	De 1 até 2 S.M.	21%
	De 2 até 5 S.M.	38%
	Mais de 5 SM	18%
PEA	PEA	64%
	NÃO PEA	36%
Região	Norte/Centro-Oeste	16%
	Nordeste	26%
	Sudeste	43%
	Sul	15%
Condição do Município	Capital	21%
	Interior-Grande	30%
	Interior-Médio	21%
	Interior-Pequeno	15%
	RM	12%

Disclaimer



Este material foi preparado pelo Instituto de Pesquisa de Reputação e Imagem Ltda. (“FSB Pesquisa”), mediante contratação por parte do Banco BTG Pactual S.A. (“BTG Pactual”). A FSB Pesquisa e o BTG Pactual e respectivas empresas afiliadas, bem como seus respectivos administradores, executivos e funcionários, não serão (individualmente ou em conjunto) responsáveis em qualquer medida junto ao destinatário do presente material e/ou a qualquer pessoa que eventualmente tenha acesso ao seu conteúdo total ou parcial.

Este material possui caráter meramente informativo, está sendo encaminhado para um determinado número de destinatários (incluindo veículos de imprensa) e não foi preparado para servir como base para qualquer decisão de investimento nem para qualquer decisão de comprar quaisquer ativos.

Ademais, este material não constitui uma oferta ou convite para a aquisição ou venda de valores mobiliários. Nenhum investimento ou decisão financeira deve ser baseada somente nas informações contidas neste material. Este material é válido exclusivamente nesta data, uma vez que eventos futuros poderão comprometer suas conclusões.

A FSB Pesquisa e o BTG Pactual não assumem responsabilidade por atualizar, revisar, retificar ou rescindir este material em virtude de qualquer ocorrência futura. Adicionalmente e conforme já alertado pela Comissão de Valores Mobiliários, as pesquisas de opinião pública relativas às eleições ou aos candidatos têm o potencial de influenciar na cotação de valores mobiliários, bem como na decisão dos investidores de comprar, vender ou manter aqueles valores mobiliários. O uso de informações apuradas nas referidas pesquisas, por parte das pessoas que a elas têm acesso antes de sua ampla divulgação pelos meios de comunicação, pode configurar uma vantagem indevida nas negociações com valores mobiliários, colocando os demais participantes do mercado em uma posição de desequilíbrio ou desigualdade.

Por fim, a FSB Pesquisa e o BTG Pactual não possuem qualquer vínculo e/ou preferência com qualquer candidato ou partido político, sendo certo que o presente material é meramente informativo e apresenta os principais aspectos coletados pela FSB Pesquisa em pesquisa de opinião pública devidamente registrada junto ao Tribunal Superior Eleitoral.



Eleições 2022

Produzido por

fsbpesquisa